

RELATÓRIO RESUMIDO DE EXECUÇÃO ORÇAMENTÁRIA *6º BIMESTRE - 2015*

FUDAMENTO LEGAL

Constituição Federal:

- Art. 165 § 3º;
- Art. 198, § 2º, inciso III e § 3º;
- Art. 212;
- Art. 60 do ADCT;
- Art. 77 do ADCT.

Lei Complementar nº 101, de 2000;

- Art. 52;
- Art. 53.

Portaria STN nº 553/2014, do Tesouro Nacional.

- Manual de Elaboração do RREO

Resolução TC nº 004, de 03.06.2009 do TCE-PE.

PREFEITURA MUNICIPAL DE JUCATI
RELATÓRIO RESUMIDO DA EXECUÇÃO ORÇAMENTÁRIA

BALANÇO ORÇAMENTÁRIO

ORÇAMENTOS FISCAIS E DA SEGURIDADE SOCIAL

1 de 3

PERÍODO: Janeiro a Dezembro 2015/BIMESTRE Novembro - Dezembro

RREO - ANEXO I (LRF, Art. 52, inciso I, alíneas "a" e "b" do inciso II e § 1º)

RS 1

RECEITAS	PREVISÃO		RECEITAS REALIZADAS				SALDO
	INICIAL	ATUALIZADA	BIMESTRE		JAN A DEZ 2015		A REALIZAR
			(b)'	(b/a)	(c)	(c/a)	
		(a)	(b)'	(b/a)	(c)	(c/a)	(a-c)
RECEITAS(EXCETO INTRA-ORÇAMENTÁRIAS)(I)	30.461.000,00	30.461.000,00	4.435.896,79	14,56	25.104.101,19	82,41	5.356.898,81
RECEITAS CORRENTES	25.461.000,00	25.461.000,00	4.435.896,79	17,42	24.750.471,48	97,21	710.528,52
RECEITA TRIBUTÁRIA	560.000,00	560.000,00	100.962,58	18,03	550.352,61	98,28	9.647,39
Impostos	515.000,00	515.000,00	88.607,40	17,21	504.444,56	97,95	10.555,44
IPTU	100.000,00	100.000,00	11.340,03	11,34	21.130,65	21,13	78.869,35
ITBI	10.000,00	10.000,00	520,12	5,20	8.205,71	82,06	1.794,29
ISS	160.000,00	160.000,00	46.010,39	28,76	243.132,41	151,96	-83.132,41
Outros Impostos	245.000,00	245.000,00	30.736,86	12,55	231.975,79	94,68	13.024,21
Taxas	45.000,00	45.000,00	12.355,18	27,46	45.908,05	102,02	-908,05
Contribuição de Melhoria	0,00	0,00	0,00	0,00	0,00	0,00	0,00
RECEITA DE CONTRIBUIÇÕES	542.000,00	542.000,00	89.250,92	16,47	462.432,25	85,32	79.567,75
Contribuições Sociais	542.000,00	542.000,00	89.250,92	16,47	462.432,25	85,32	79.567,75
Contribuição de Intervenção no Domínio Econômico	0,00	0,00	0,00	0,00	0,00	0,00	0,00
Contribuição de Iluminação Pública	0,00	0,00	0,00	0,00	0,00	0,00	0,00
RECEITA PATRIMONIAL	661.000,00	661.000,00	129.130,44	19,54	777.759,48	117,66	-116.759,48
Receitas Imobiliárias	0,00	0,00	0,00	0,00	0,00	0,00	0,00
Receitas de Valores Mobiliários	661.000,00	661.000,00	129.130,44	19,54	777.759,48	117,66	-116.759,48
Receitas de Concessões e Permissões	0,00	0,00	0,00	0,00	0,00	0,00	0,00
Compensação Financeira	0,00	0,00	0,00	0,00	0,00	0,00	0,00
Guerras Receitas Patrimoniais	0,00	0,00	0,00	0,00	0,00	0,00	0,00
Receita da Cessão de Direitos	0,00	0,00	0,00	0,00	0,00	0,00	0,00
Receita Decorrente do Direito de Exploração de Bens Públicos	0,00	0,00	0,00	0,00	0,00	0,00	0,00
RECEITA AGROPECUÁRIA	0,00	0,00	0,00	0,00	0,00	0,00	0,00
Receita da Produção Vegetal	0,00	0,00	0,00	0,00	0,00	0,00	0,00
Receita da Produção Animal e Derivados	0,00	0,00	0,00	0,00	0,00	0,00	0,00
Outras Receitas Agropecuárias	0,00	0,00	0,00	0,00	0,00	0,00	0,00
RECEITA INDUSTRIAL	0,00	0,00	0,00	0,00	0,00	0,00	0,00
Receita da Indústria de Transformação	0,00	0,00	0,00	0,00	0,00	0,00	0,00
Receita da Indústria de Construção	0,00	0,00	0,00	0,00	0,00	0,00	0,00
Outras Receitas da Indústria	0,00	0,00	0,00	0,00	0,00	0,00	0,00
RECEITA DE SERVIÇOS	10.000,00	10.000,00	0,00	0,00	40,00	0,40	9.960,00
TRANSFERÊNCIAS CORRENTES	23.616.000,00	23.616.000,00	4.112.472,79	17,41	22.937.706,33	97,13	678.293,67
Transferências Intergovernamentais	23.516.000,00	23.516.000,00	4.096.343,74	17,42	22.872.171,35	97,26	643.828,65
Transferências de Instituições Privadas	0,00	0,00	0,00	0,00	0,00	0,00	0,00
Transferências do Exterior	0,00	0,00	0,00	0,00	0,00	0,00	0,00
Transferências de Pessoas	0,00	0,00	0,00	0,00	0,00	0,00	0,00
Transferências de Convênios	100.000,00	100.000,00	16.129,05	16,13	65.534,98	65,53	34.465,02
Transferências para o Combate à Fome	0,00	0,00	0,00	0,00	0,00	0,00	0,00
OUTRAS RECEITAS CORRENTES	72.000,00	72.000,00	4.080,06	5,67	22.180,81	30,81	49.819,19
Multas e Juros de Mora	24.000,00	24.000,00	1.055,98	4,40	4.076,06	16,98	19.923,94
Indenizações e Restituições	8.000,00	8.000,00	-1.578,93	-19,74	1.221,57	15,27	6.778,43
Receita da Dívida Ativa	25.000,00	25.000,00	4.603,01	18,41	16.883,18	67,53	8.116,82
Receitas Decorrentes de Aportes Periódicos para Amortização	0,00	0,00	0,00	0,00	0,00	0,00	0,00
Receitas Correntes Diversas	15.000,00	15.000,00	0,00	0,00	0,00	0,00	15.000,00
Receita de Serviços	0,00	0,00	0,00	0,00	0,00	0,00	0,00
Receita da Indústria Extrativa Mineral	0,00	0,00	0,00	0,00	0,00	0,00	0,00
RECEITAS DE CAPITAL	5.000.000,00	5.000.000,00	0,00	0,00	353.629,71	7,07	4.646.370,29
OPERAÇÕES DE CRÉDITO	100.000,00	100.000,00	0,00	0,00	0,00	0,00	100.000,00
Operações de Crédito Internas	100.000,00	100.000,00	0,00	0,00	0,00	0,00	100.000,00
Operações de Crédito Externas	0,00	0,00	0,00	0,00	0,00	0,00	0,00
ALIENAÇÃO DE BENS	200.000,00	200.000,00	0,00	0,00	0,00	0,00	200.000,00
Alienação de Bens Móveis	100.000,00	100.000,00	0,00	0,00	0,00	0,00	100.000,00
Alienação de Bens Imóveis	100.000,00	100.000,00	0,00	0,00	0,00	0,00	100.000,00
ARMORTIZAÇÃO DE EMPRÉSTIMOS	0,00	0,00	0,00	0,00	0,00	0,00	0,00
TRANSFERÊNCIAS DE CAPITAL	4.700.000,00	4.700.000,00	0,00	0,00	353.629,71	7,52	4.346.370,29
Transferências Intergovernamentais	1.200.000,00	1.200.000,00	0,00	0,00	60.000,00	5,00	1.140.000,00
Transferências de Instituições Privadas	0,00	0,00	0,00	0,00	0,00	0,00	0,00
Transferências do Exterior	0,00	0,00	0,00	0,00	0,00	0,00	0,00
Transferências de Pessoas	0,00	0,00	0,00	0,00	0,00	0,00	0,00
Transferência de Outras Instit. Públicas	0,00	0,00	0,00	0,00	0,00	0,00	0,00
Transferências de Convênios	3.500.000,00	3.500.000,00	0,00	0,00	293.629,71	8,39	3.206.370,29
Transferência para o Combate à Fome	0,00	0,00	0,00	0,00	0,00	0,00	0,00
OUTRAS RECEITAS DE CAPITAL	0,00	0,00	0,00	0,00	0,00	0,00	0,00
Integralização do Capital Social	0,00	0,00	0,00	0,00	0,00	0,00	0,00
Remuneração das Disponibilidades	0,00	0,00	0,00	0,00	0,00	0,00	0,00
Receitas de Capital Diversas	0,00	0,00	0,00	0,00	0,00	0,00	0,00

PREFEITURA MUNICIPAL DE JUCATI
RELATÓRIO RESUMIDO DA EXECUÇÃO ORÇAMENTÁRIA

BALANÇO ORÇAMENTÁRIO

ORÇAMENTOS FISCAIS E DA SEGURIDADE SOCIAL


2 de 3


PERÍODO: Janeiro a Dezembro 2015/BIMESTRE Novembro - Dezembro

ANEXO I (LRF, Art. 52, inciso I, alíneas "a" e "b" do inciso II e § 1º)

RS 1

RECEITAS	PREVISÃO INICIAL	PREVISÃO ATUALIZADA (a)	RECEITAS REALIZADAS				SALDO A REALIZAR (a-c)
			BIMESTRE		JAN A DEZ 2015		
			(b)	(b/a)	(c)	(c/a)	
RECEITAS INTRA-ORÇAMENTÁRIAS (II)	907.000,00	907.000,00	156.122,32	17,21	707.388,03	77,99	199.611,97
RECEITAS CORRENTES	907.000,00	907.000,00	156.122,32	17,21	707.388,03	77,99	199.611,97
RECEITA TRIBUTÁRIA	0,00	0,00	0,00	0,00	0,00	0,00	0,00
Impostos	0,00	0,00	0,00	0,00	0,00	0,00	0,00
Taxas	0,00	0,00	0,00	0,00	0,00	0,00	0,00
Contribuição de Melhoria	0,00	0,00	0,00	0,00	0,00	0,00	0,00
RECEITA DE CONTRIBUIÇÕES	882.000,00	882.000,00	156.122,32	17,70	707.265,51	80,19	174.734,49
Contribuições Sociais	882.000,00	882.000,00	156.122,32	17,70	707.265,51	80,19	174.734,49
Contribuições Econômicas	0,00	0,00	0,00	0,00	0,00	0,00	0,00
RECEITA PATRIMONIAL	0,00	0,00	0,00	0,00	0,00	0,00	0,00
Receitas Imobiliárias	0,00	0,00	0,00	0,00	0,00	0,00	0,00
Receitas de Valores Mobiliários	0,00	0,00	0,00	0,00	0,00	0,00	0,00
Receitas de Concessões e Permissões	0,00	0,00	0,00	0,00	0,00	0,00	0,00
Compensação Financeiras	0,00	0,00	0,00	0,00	0,00	0,00	0,00
Outras Receitas Patrimoniais	0,00	0,00	0,00	0,00	0,00	0,00	0,00
RECEITA AGROPECUÁRIA	0,00	0,00	0,00	0,00	0,00	0,00	0,00
Receita da Produção Vegetal	0,00	0,00	0,00	0,00	0,00	0,00	0,00
Receita da Produção Animal e Derivados	0,00	0,00	0,00	0,00	0,00	0,00	0,00
Outras Receitas Agropecuárias	0,00	0,00	0,00	0,00	0,00	0,00	0,00
RECEITA INDUSTRIAL	0,00	0,00	0,00	0,00	0,00	0,00	0,00
Receita da Indústria de Transformação	0,00	0,00	0,00	0,00	0,00	0,00	0,00
Receita da Indústria de Construção	0,00	0,00	0,00	0,00	0,00	0,00	0,00
Outras Receitas da Indústria	0,00	0,00	0,00	0,00	0,00	0,00	0,00
RECEITA DE SERVIÇOS	0,00	0,00	0,00	0,00	0,00	0,00	0,00
TRANSFERÊNCIAS CORRENTES	0,00	0,00	0,00	0,00	0,00	0,00	0,00
Transferências Intergovernamentais	0,00	0,00	0,00	0,00	0,00	0,00	0,00
Transferências de Instituições Privadas	0,00	0,00	0,00	0,00	0,00	0,00	0,00
Transferências do Exterior	0,00	0,00	0,00	0,00	0,00	0,00	0,00
Transferências de Pessoas	0,00	0,00	0,00	0,00	0,00	0,00	0,00
Transferências de Convênios	0,00	0,00	0,00	0,00	0,00	0,00	0,00
OUTRAS RECEITAS CORRENTES	25.000,00	25.000,00	0,00	0,00	122,52	0,49	24.877,48
Multas e Juros de Mora	25.000,00	25.000,00	0,00	0,00	122,52	0,49	24.877,48
Indenizações e Restituições	0,00	0,00	0,00	0,00	0,00	0,00	0,00
Receita da Dívida Ativa	0,00	0,00	0,00	0,00	0,00	0,00	0,00
Receitas Correntes Diversas	0,00	0,00	0,00	0,00	0,00	0,00	0,00
RECEITAS DE CAPITAL	0,00	0,00	0,00	0,00	0,00	0,00	0,00
OPERAÇÕES DE CRÉDITO	0,00	0,00	0,00	0,00	0,00	0,00	0,00
Operações de Crédito Internas	0,00	0,00	0,00	0,00	0,00	0,00	0,00
Operações de Crédito Externas	0,00	0,00	0,00	0,00	0,00	0,00	0,00
ALIENAÇÃO DE BENS	0,00	0,00	0,00	0,00	0,00	0,00	0,00
Alienação de Bens Móveis	0,00	0,00	0,00	0,00	0,00	0,00	0,00
Alienação de Bens Imóveis	0,00	0,00	0,00	0,00	0,00	0,00	0,00
ARMORTIZAÇÃO DE EMPRÉSTIMOS	0,00	0,00	0,00	0,00	0,00	0,00	0,00
TRANSFERÊNCIAS DE CAPITAL	0,00	0,00	0,00	0,00	0,00	0,00	0,00
Transferências Intergovernamentais	0,00	0,00	0,00	0,00	0,00	0,00	0,00
Transferências de Instituições Privadas	0,00	0,00	0,00	0,00	0,00	0,00	0,00
Transferências do Exterior	0,00	0,00	0,00	0,00	0,00	0,00	0,00
Transferências de Pessoas	0,00	0,00	0,00	0,00	0,00	0,00	0,00
Transferência de Outras Instit. Públicas	0,00	0,00	0,00	0,00	0,00	0,00	0,00
Transferências de Convênios	0,00	0,00	0,00	0,00	0,00	0,00	0,00
Transferência para o Combate à Fome	0,00	0,00	0,00	0,00	0,00	0,00	0,00
OUTRAS RECEITAS DE CAPITAL	0,00	0,00	0,00	0,00	0,00	0,00	0,00
Integralização do Capital Social	0,00	0,00	0,00	0,00	0,00	0,00	0,00
Remuneração das Disponibilidades	0,00	0,00	0,00	0,00	0,00	0,00	0,00
Receitas de Capital Diversas	0,00	0,00	0,00	0,00	0,00	0,00	0,00
SUBTOTAL DAS RECEITAS (III)=(I+II)	31.368.000,00	31.368.000,00	4.592.019,11	14,64	25.811.489,22	82,29	5.556.510,78
OPERAÇÕES DE CRÉDITO - REFINANCIAMENTO (IV)	0,00	0,00	0,00	0,00	0,00	0,00	0,00
Operações de Crédito Internas	0,00	0,00	0,00	0,00	0,00	0,00	0,00
Mobiliária	0,00	0,00	0,00	0,00	0,00	0,00	0,00
Contratual	0,00	0,00	0,00	0,00	0,00	0,00	0,00
Operações de Crédito Externas	0,00	0,00	0,00	0,00	0,00	0,00	0,00
Mobiliária	0,00	0,00	0,00	0,00	0,00	0,00	0,00
Contratual	0,00	0,00	0,00	0,00	0,00	0,00	0,00
SUBTOTAL COM REFINANCIAMENTO (V) = (III+IV)	31.368.000,00	31.368.000,00	4.592.019,11	14,64	25.811.489,22	82,29	5.556.510,78
DEFÍCIT (VI)					282.673,92		
TOTAL (VII) = (V+VI)	31.368.000,00	31.368.000,00	4.592.019,11	14,64	26.094.163,14	83,19	5.556.510,78
SALDOS DE EXERCÍCIOS ANTERIORES (UTILIZADOS)		0,00			0,00		
Superávit Financeiro		0,00			0,00		
Reabertura de Créditos Adicionais		0,00			0,00		


Gerson Henrique de Melo
PREFEITO


Controladoria Municipal
Luiz Carlos de Araújo
CPF: 457.158.234-04
Controlador


Jose Josivaldo Rufino da Silva
Técnico Contábil
CRC-PE 021.866/O-8
CPF 024.410.444-19


PREFEITURA MUNICIPAL DE JUCATI
RELATÓRIO RESUMIDO DE EXECUÇÃO ORÇAMENTÁRIA
BALANÇO ORÇAMENTÁRIO

ORÇAMENTOS FISCAIS E DA SEGURIDADE SOCIAL


PERÍODO: Janeiro a Dezembro 2015/BIMESTRE Novembro - Dezembro

RRR - ANEXO I (LRF, Art. 52, inciso I, alíneas "a", "e" e "b" do inciso II e § 1º)


DESPESAS	DOTAÇÃO INICIAL		DOTAÇÃO ATUALIZADA		DESPESAS EMPENHADAS		SALDO		DESPESAS LIQUIDADAS		SALDO (i) = (e-h)	DESPESAS PAGAS ATÉ O BIMESTRE	INSCRITAS EM RESTOS A PAGAR NÃO PROCESSADOS*
	(d)	(e)	(f)	(g) = (e-f)	(h)	(i)	(j)	(k)					
	BIMESTRE	JAN A DEZ 2015	BIMESTRE	JAN A DEZ 2015	BIMESTRE	JAN A DEZ 2015	BIMESTRE	JAN A DEZ 2015	BIMESTRE	JAN A DEZ 2015	(l) = (e-h) - (j)	(m) = (i) - (j)	(n) = (k) - (m)
DESPESAS (EXCETO INTRA-ORÇAMENTÁRIAS)(VIII)	30.478.000,00	30.533.900,00	-2.516.423,13	25.452.304,52	3.684.610,52	4.541.008,70	24.055.319,56	5.081.595,48	23.348.313,06	1.396.984,96	17.300,00	0,00	0,00
DESPESAS CORRENTES	25.680.000,00	27.772.477,94	-2.230.559,20	23.202.358,65	4.552.819,29	4.406.579,31	23.185.058,65	4.570.119,29	22.497.411,57	17.300,00	0,00	0,00	0,00
PESSOAL E ENCARGOS SOCIAIS	14.671.000,00	15.980.664,20	-308.801,10	14.648.933,86	1.331.730,34	2.958.048,27	14.648.933,86	1.331.730,34	14.538.706,15	0,00	0,00	0,00	0,00
JUROS E ENCARGOS DA DÍVIDA	215.000,00	223.000,00	-118.017,23	89.882,77	133.117,23	16.436,23	89.882,77	133.117,23	89.882,77	0,00	0,00	0,00	0,00
OUTRAS DESPESAS CORRENTES	10.794.000,00	11.568.813,74	-1.803.740,87	8.463.542,02	3.087.971,72	1.432.094,81	8.446.242,02	3.105.271,72	7.868.822,65	17.300,00	0,00	0,00	0,00
DESPESAS DE CAPITAL	3.918.000,00	2.541.422,06	-285.863,93	2.249.945,87	-1.088.208,77	134.429,39	870.260,91	291.476,19	850.901,49	1.379.684,96	0,00	0,00	0,00
INVESTIMENTOS	3.571.000,00	2.375.422,06	-272.757,07	2.099.309,73	-1.103.572,63	108.194,41	719.624,77	276.112,33	700.265,35	1.379.684,96	0,00	0,00	0,00
INVERSÕES FINANCEIRAS	0,00	0,00	0,00	0,00	0,00	0,00	0,00	0,00	0,00	0,00	0,00	0,00	0,00
AMORTIZAÇÃO DA DÍVIDA	347.000,00	166.000,00	-13.106,86	150.636,14	15.363,86	26.234,98	150.636,14	15.363,86	150.636,14	0,00	0,00	0,00	0,00
RESERVA DE CONTINGÊNCIA	280.000,00	0,00	0,00	0,00	0,00	0,00	0,00	0,00	0,00	0,00	0,00	0,00	0,00
RESERVA DO RPPS	600.000,00	220.000,00	0,00	0,00	220.000,00	0,00	0,00	220.000,00	0,00	0,00	0,00	0,00	0,00
DESPESAS (INTRA-ORÇAMENTÁRIAS)(IX)	890.000,00	834.100,00	-78.822,26	641.858,62	192.241,38	197.311,78	641.858,62	192.241,38	527.435,44	0,00	0,00	0,00	0,00
DESPESAS CORRENTES	890.000,00	834.100,00	-78.822,26	641.858,62	192.241,38	197.311,78	641.858,62	192.241,38	527.435,44	0,00	0,00	0,00	0,00
PESSOAL E ENCARGOS SOCIAIS	0,00	0,00	0,00	0,00	0,00	0,00	0,00	0,00	0,00	0,00	0,00	0,00	0,00
JUROS E ENCARGOS DA DÍVIDA	0,00	0,00	0,00	0,00	0,00	0,00	0,00	0,00	0,00	0,00	0,00	0,00	0,00
OUTRAS DESPESAS CORRENTES	0,00	0,00	0,00	0,00	0,00	0,00	0,00	0,00	0,00	0,00	0,00	0,00	0,00
DESPESAS DE CAPITAL	0,00	0,00	0,00	0,00	0,00	0,00	0,00	0,00	0,00	0,00	0,00	0,00	0,00
INVESTIMENTOS	0,00	0,00	0,00	0,00	0,00	0,00	0,00	0,00	0,00	0,00	0,00	0,00	0,00
INVERSÕES FINANCEIRAS	0,00	0,00	0,00	0,00	0,00	0,00	0,00	0,00	0,00	0,00	0,00	0,00	0,00
AMORTIZAÇÃO DA DÍVIDA	0,00	0,00	0,00	0,00	0,00	0,00	0,00	0,00	0,00	0,00	0,00	0,00	0,00
RESERVA DE CONTINGÊNCIA	0,00	0,00	0,00	0,00	0,00	0,00	0,00	0,00	0,00	0,00	0,00	0,00	0,00
RESERVA DO RPPS	0,00	0,00	0,00	0,00	0,00	0,00	0,00	0,00	0,00	0,00	0,00	0,00	0,00
SUBTOTAL DAS DESPESAS (X)=(VIII+IX)	31.368.000,00	31.368.000,00	-2.595.245,39	26.094.163,14	3.876.851,90	4.738.320,48	24.697.178,18	5.273.836,86	23.875.748,50	1.396.984,96	0,00	0,00	0,00
AMORTIZAÇÃO DA DÍVIDA - REFINANCIAMENTO (XI)	0,00	0,00	0,00	0,00	0,00	0,00	0,00	0,00	0,00	0,00	0,00	0,00	0,00
Amortização da Dívida Interna	0,00	0,00	0,00	0,00	0,00	0,00	0,00	0,00	0,00	0,00	0,00	0,00	0,00
Dívida Mobiliária	0,00	0,00	0,00	0,00	0,00	0,00	0,00	0,00	0,00	0,00	0,00	0,00	0,00
Outras Dívidas	0,00	0,00	0,00	0,00	0,00	0,00	0,00	0,00	0,00	0,00	0,00	0,00	0,00
Amortização da Dívida Externa	0,00	0,00	0,00	0,00	0,00	0,00	0,00	0,00	0,00	0,00	0,00	0,00	0,00
Dívida Mobiliária	0,00	0,00	0,00	0,00	0,00	0,00	0,00	0,00	0,00	0,00	0,00	0,00	0,00
Outras Dívidas	0,00	0,00	0,00	0,00	0,00	0,00	0,00	0,00	0,00	0,00	0,00	0,00	0,00
SUBTOTAL COM REFINANCIAMENTO (XII)=(X+XI)	31.368.000,00	31.368.000,00	-2.595.245,39	26.094.163,14	3.876.851,90	4.738.320,48	26.094.163,14	5.273.836,86	23.875.748,50	1.396.984,96	0,00	0,00	0,00
SUPERÁVIT (XIII)	0,00	0,00	0,00	0,00	0,00	0,00	0,00	0,00	0,00	0,00	0,00	0,00	0,00
TOTAL (XIV)=(XII+XIII)	31.368.000,00	31.368.000,00	-2.595.245,39	26.094.163,14	3.876.851,90	4.738.320,48	26.094.163,14	5.273.836,86	23.875.748,50	1.396.984,96	0,00	0,00	0,00



Controladoria Municipal
Luiz Carlos de Araújo
 CPF: 457.158.234-04
 Controlador



Gerison Henrique de Melo
PREFEITO



 Jose Josivaldo Brito da Silva
 Tesoureiro Contábil
 CRC-PE 021.866/0-8
 CPF 024.410.444-19

PREFEITURA MUNICIPAL DE JUCATI
RELATÓRIO RESUMIDO DA EXECUÇÃO ORÇAMENTÁRIA
DEMONSTRATIVO DA EXECUÇÃO DAS DESPESAS POR FUNÇÃO E SUBFUNÇÃO
ORÇAMENTOS FISCAIS E DA SEGURIDADE SOCIAL
PERÍODO: Janeiro a Dezembro 2015/BIMESTRE

FUNÇÃO/SUBFUNÇÃO	RS 1											
	DOTAÇÃO INICIAL		DOTAÇÃO ATUALIZADA		DESPESAS EMPENHADAS		SALDO		DESPESAS EXECUTADAS		SALDO (e) = (a-d)	INSCRITAS EM RESTOS A PAGAR NÃO PROCESSADOS (f)
	(a)	(b)	(c) = (a-b)	(d)	(e) = (a-b)	(b)	(c) = (a-b)	(d)	(d/total d)	(e) = (a-d)		
DESPESAS (EXCETO INTRA-ORÇAMENTÁRIAS) (f)	30.478.000,00	-2.516.423,13	25.452.304,52	102,89	3.684.610,52	4.541.008,70	24.055.319,56	103,06	5.081.595,48	1.396.984,96	0,00	
Legislativa	1.278.000,00	157.638,82	912.020,77	3,50	365.979,23	157.638,82	912.020,77	3,69	365.979,23	0,00		
Ação Legislativa	1.253.000,00	153.467,62	891.671,17	3,42	361.328,83	153.467,62	891.671,17	3,61	361.328,83	0,00		
Controle Interno	25.000,00	4.171,20	20.349,60	0,08	4.650,40	4.171,20	20.349,60	0,08	4.650,40	0,00		
Administração	2.928.000,00	-2.222.699,79	2.095.270,98	8,08	542.743,22	396.096,43	2.082.770,98	8,48	555.243,22	12.500,00		
Administração Geral	1.995.000,00	-1.440.822,03	1.882.614,20	5,84	358.730,76	283.992,52	1.513.883,44	6,15	363.730,76	5.000,00		
Administração Financeira	695.000,00	-57.172,72	473.853,08	1,82	114.546,92	100.558,10	473.853,08	1,92	114.546,92	0,00		
Controle Interno	71.000,00	-14.280,67	29.319,33	0,11	19.680,67	3.619,33	29.319,33	0,12	19.680,67	0,00		
Tecnologia da Informação	65.000,00	0,00	32.649,50	0,15	6.850,50	4.300,00	25.149,50	0,13	14.350,50	7.500,00		
Formação de Recursos Humanos	13.000,00	0,00	0,00	0,00	10.000,00	0,00	0,00	0,00	10.000,00	0,00		
Comunicação Social	52.000,00	-10.334,37	40.565,63	0,16	16.434,37	3.626,48	40.565,63	0,16	16.434,37	0,00		
Defesa Civil	37.000,00	0,00	0,00	0,00	16.500,00	0,00	0,00	0,00	16.500,00	0,00		
Assistência Social	2.170.000,00	-470.660,95	1.310.895,13	5,02	862.104,87	249.099,78	1.310.895,13	5,31	862.104,87	0,00		
Administração Geral	681.000,00	-79.559,34	440.616,28	1,69	136.283,72	83.631,90	440.616,28	1,78	136.283,72	0,00		
Administração Financeira	5.000,00	0,00	0,00	0,00	5.000,00	0,00	0,00	0,00	5.000,00	0,00		
Formação de Recursos Humanos	20.000,00	0,00	0,00	0,00	15.000,00	0,00	0,00	0,00	15.000,00	0,00		
Assistência ao Idoso	68.000,00	2.200,00	11.620,00	0,04	7.380,00	3.610,00	11.620,00	0,05	7.380,00	0,00		
Assistência ao Portador de Deficiência	42.000,00	0,00	0,00	0,00	12.000,00	0,00	0,00	0,00	12.000,00	0,00		
Assistência à Criança e ao Adolescente	610.000,00	-163.750,67	332.467,68	1,27	294.271,32	75.499,30	332.467,68	1,35	294.271,32	0,00		
Assistência Comunitária	599.000,00	-162.491,93	451.043,89	1,73	297.817,11	67.878,53	451.043,89	1,83	297.817,11	0,00		
Alimentação e Nutrição	145.000,00	-67.059,01	75.147,28	0,29	94.352,72	18.480,05	75.147,28	0,30	94.352,72	0,00		
Previdência Social	1.006.000,00	-67.586,83	1.298.692,14	4,98	127.307,86	252.840,21	1.298.692,14	5,26	127.307,86	0,00		
Previdência do Regime Estatutário	5.229.000,00	-541.563,50	4.543.956,68	17,41	795.143,32	899.327,42	4.543.956,68	18,40	795.143,32	0,00		
Saúde	2.148.000,00	-243.546,78	1.890.230,24	7,24	377.869,76	364.686,61	1.890.230,24	7,65	377.869,76	0,00		
Administração Geral	10.000,00	0,00	0,00	0,00	0,00	0,00	0,00	0,00	0,00	0,00		
Tecnologia da Informação	2.403.000,00	-227.931,47	2.107.097,97	8,07	250.402,03	394.536,57	2.107.097,97	8,53	250.402,03	0,00		
Atenção Básica	281.000,00	-57.585,66	322.422,87	1,24	112.577,13	103.460,64	322.422,87	1,31	112.577,13	0,00		
Assistência Hospitalar e Ambulatorial	120.000,00	-6.363,09	119.651,10	0,46	23.348,90	11.463,53	119.651,10	0,48	23.348,90	0,00		
Suporte Profilático e Terapêutico	82.000,00	-1.381,87	24.449,13	0,09	12.550,87	8.538,00	24.449,13	0,10	12.550,87	0,00		
Vigilância Sanitária	180.000,00	-7.214,63	72.485,37	0,28	18.014,63	14.182,07	72.485,37	0,29	18.014,63	0,00		
Vigilância Epidemiológica	5.000,00	2.460,00	7.620,00	0,03	380,00	7.620,00	7.620,00	0,03	380,00	0,00		
Alimentação e Nutrição	10.682.000,00	-757.454,02	10.487.157,80	40,90	1.072.651,96	1.966.749,97	10.301.781,76	42,46	1.258.028,00	185.376,04		
Educação	350.000,00	-82.148,62	315.304,11	1,22	124.495,89	53.593,63	312.104,11	1,28	127.695,89	3.200,00		
Administração Geral	5.000,00	0,00	0,00	0,00	5.000,00	0,00	0,00	0,00	5.000,00	0,00		
Administração Financeira	4.000,00	0,00	0,00	0,00	3.000,00	0,00	0,00	0,00	3.000,00	0,00		
Formação de Recursos Humanos	370.000,00	-331.149,83	478.678,38	1,83	336.321,62	44.416,66	478.678,38	1,94	336.321,62	0,00		
Alimentação e Nutrição	8.005.000,00	-66.339,80	8.520.343,21	33,35	181.266,55	1.647.031,53	8.338.167,17	34,50	363.442,59	182.176,04		
Ensino Fundamental	48.000,00	0,00	0,00	0,00	25.000,00	0,00	0,00	0,00	25.000,00	0,00		
Ensino Médio	34.000,00	0,00	0,00	0,00	29.000,00	0,00	0,00	0,00	29.000,00	0,00		
Ensino Profissional												

PREFEITURA MUNICIPAL DE JUCATI
RELATÓRIO RESUMIDO DA EXECUÇÃO ORÇAMENTÁRIA
DEMONSTRATIVO DA EXECUÇÃO DAS DESPESAS POR FUNÇÃO E SUBFUNÇÃO
ORÇAMENTOS FISCAIS E DA SEGURIDADE SOCIAL
PERÍODO: Janeiro a Dezembro 2015/BIMESTRE


RREO - Anexo 2 (LRF, Art. 52, inciso II, alínea "c")

RS 1


FUNÇÃO/SUBFUNÇÃO	DOTAÇÃO INICIAL		DOTAÇÃO ATUALIZADA		DESPESAS EMPENHADAS			DESPESAS EXECUTADAS			SALDO (e) = (a-b)	SALDO (e) = (a-d)	INSCRITAS EM RESTOS A PAGAR NÃO PROCESSADOS (f)		
		(a)	BIMESTRE	ATÉ BIMESTRE	(b)	%	(b/total b)	BIMESTRE	ATÉ BIMESTRE	(d)				%	(d/total d)
Ensino Superior	181.000,00	224.000,00	-901,64	209.098,36	0,80		209.098,36	51.770,40	209.098,36	0,85		14.901,64	0,00	0,00	
Educação Infantil	1.146.000,00	1.038.400,00	-185.373,00	828.366,62	3,17		828.366,62	158.235,68	828.366,62	3,35		210.033,38	0,00	0,00	
Educação de Jovens e Adultos	436.000,00	244.000,00	-91.541,13	135.367,12	0,52		135.367,12	11.702,07	135.367,12	0,55		108.632,88	0,00	0,00	
Educação Especial	36.000,00	23.000,00	0,00	0,00	0,00		0,00	0,00	0,00	0,00		23.000,00	0,00	0,00	
Difusão do Conhecimento Científico e Tecnológico	26.000,00	11.000,00	0,00	0,00	0,00		0,00	0,00	0,00	0,00		11.000,00	0,00	0,00	
Abastecimento	41.000,00	1.000,00	0,00	0,00	0,00		0,00	0,00	0,00	0,00		1.000,00	0,00	0,00	
Cultura	785.000,00	476.300,00	-9.947,30	445.835,34	1,71		445.835,34	45.094,06	445.835,34	1,81		30.464,66	0,00	0,00	
Administração Financeira	5.000,00	5.000,00	0,00	0,00	0,00		0,00	0,00	0,00	0,00		5.000,00	0,00	0,00	
Patrimônio Histórico, Artístico e Arqueológico	10.000,00	0,00	0,00	0,00	0,00		0,00	0,00	0,00	0,00		0,00	0,00	0,00	
Turismo	770.000,00	471.300,00	-9.947,30	445.835,34	1,71		445.835,34	45.094,06	445.835,34	1,81		25.464,66	0,00	0,00	
Urbanismo	2.471.000,00	2.745.000,00	-248.067,69	2.549.235,28	12,97		2.549.235,28	285.068,99	-1.714.698,92	10,32		195.764,72	834.536,36	0,00	
Administração Geral	1.626.000,00	1.407.577,94	-248.067,69	1.222.324,40	4,68		1.222.324,40	180.912,58	1.222.324,40	4,95		185.253,54	0,00	0,00	
Infra-Estrutura Urbana	830.000,00	1.332.422,06	0,00	1.326.910,88	8,28		1.326.910,88	104.156,41	492.374,52	5,37		5.511,18	834.536,36	0,00	
Serviços Urbanos	15.000,00	5.000,00	0,00	0,00	0,00		0,00	0,00	0,00	0,00		5.000,00	0,00	0,00	
Habituação	200.000,00	0,00	0,00	0,00	0,00		0,00	0,00	0,00	0,00		0,00	0,00	0,00	
Habituação Urbana	200.000,00	0,00	0,00	0,00	0,00		0,00	0,00	0,00	0,00		0,00	0,00	0,00	
Saneamento	450.000,00	92.700,00	-78.750,00	13.950,00	0,05		13.950,00	3.830,00	13.950,00	0,06		78.750,00	0,00	0,00	
Saneamento Básico Urbano	450.000,00	92.700,00	-78.750,00	13.950,00	0,05		13.950,00	3.830,00	13.950,00	0,06		78.750,00	0,00	0,00	
Gestão Ambiental	360.000,00	482.000,00	-11.998,10	437.088,96	3,07		437.088,96	13.698,50	74.116,40	1,77		44.911,04	362.972,56	0,00	
Preservação e Conservação Ambiental	65.000,00	80.000,00	-17.244,10	53.315,90	0,20		53.315,90	8.452,50	53.315,90	0,22		26.684,10	0,00	0,00	
Recuperação de Áreas Degradadas	30.000,00	17.000,00	0,00	870,00	0,00		870,00	0,00	870,00	0,00		16.130,00	0,00	0,00	
Recursos Hídricos	265.000,00	385.000,00	5.246,00	382.903,06	2,86		382.903,06	5.246,00	19.930,50	1,55		2.096,94	362.972,56	0,00	
Agricultura	887.000,00	1.395.000,00	-134.299,68	1.102.817,93	4,23		1.102.817,93	228.893,31	1.101.217,93	4,47		292.182,07	1.600,00	0,00	
Administração Geral	752.000,00	1.314.000,00	-134.299,67	1.089.688,03	4,18		1.089.688,03	227.625,31	1.088.088,03	4,41		224.311,97	1.600,00	0,00	
Abastecimento	135.000,00	81.000,00	-0,01	13.129,90	0,05		13.129,90	1.268,00	13.129,90	0,05		67.870,10	0,00	0,00	
Comércio e Serviços	45.000,00	30.100,00	0,00	0,00	0,00		0,00	0,00	0,00	0,00		30.100,00	0,00	0,00	
Tecnologia da Informação	20.000,00	15.100,00	0,00	0,00	0,00		0,00	0,00	0,00	0,00		15.100,00	0,00	0,00	
Promoção Comercial	25.000,00	15.000,00	0,00	0,00	0,00		0,00	0,00	0,00	0,00		15.000,00	0,00	0,00	
Energia	12.000,00	12.000,00	0,00	0,00	0,00		0,00	0,00	0,00	0,00		12.000,00	0,00	0,00	
Energia Elétrica	12.000,00	12.000,00	0,00	0,00	0,00		0,00	0,00	0,00	0,00		12.000,00	0,00	0,00	
Transporte	151.000,00	16.000,00	0,00	7.500,00	0,03		7.500,00	0,00	7.500,00	0,03		8.500,00	0,00	0,00	
Transporte Rodoviário	151.000,00	16.000,00	0,00	7.500,00	0,03		7.500,00	0,00	7.500,00	0,03		8.500,00	0,00	0,00	
Desporto e Lazer	131.000,00	52.000,00	0,00	6.644,60	0,03		6.644,60	0,00	6.644,60	0,03		45.355,40	0,00	0,00	
Desporto Comunitário	100.000,00	0,00	0,00	0,00	0,00		0,00	0,00	0,00	0,00		0,00	0,00	0,00	
Lazer	31.000,00	52.000,00	0,00	6.644,60	0,03		6.644,60	0,00	6.644,60	0,03		45.355,40	0,00	0,00	
Encargos Especiais	813.000,00	401.000,00	-131.124,09	240.238,91	0,92		240.238,91	42.671,21	241.238,91	0,98		159.761,09	0,00	0,00	
Serviço da Dívida Interna	576.000,00	386.000,00	-131.124,09	240.518,91	0,92		240.518,91	42.671,21	240.518,91	0,97		145.481,09	0,00	0,00	
Outros Encargos Especiais	237.000,00	15.000,00	0,00	720,00	0,00		720,00	0,00	720,00	0,00		14.280,00	0,00	0,00	
Reserva de Contingência	880.000,00	220.000,00	0,00	0,00	0,00		0,00	0,00	220.000,00	0,00		220.000,00	0,00	0,00	
Reserva de Contingência	880.000,00	220.000,00	0,00	0,00	0,00		0,00	0,00	220.000,00	0,00		220.000,00	0,00	0,00	

PREFEITURA MUNICIPAL DE JUCATI
RELATORIO RESUMIDO DA EXECUÇÃO ORÇAMENTÁRIA
DEMONSTRATIVO DA EXECUÇÃO DAS DESPESAS POR FUNÇÃO E SUBFUNÇÃO
ORÇAMENTOS FISCAIS E DA SEGURIDADE SOCIAL
PERÍODO: Janeiro a Dezembro 2015/BIMESTRE

FUNÇÃO/SUBFUNÇÃO	DOTAÇÃO INICIAL	DOTAÇÃO ATUALIZADA	DESPESAS EMPENHADAS			DESPESAS EXECUTADAS			SALDO (e) = (a-d)	INSCRITAS EM RESTOS A PAGAR NÃO PROCESSADOS (f)
			BIMESTRE	ATÉ BIMESTRE	%	BIMESTRE	ATÉ BIMESTRE	%		
DESPESAS INTRA-ORÇAMENTÁRIAS (II)	890.000,00	834.100,00	-78.822,26	641.858,62	2,46	192.241,38	641.858,62	2,60	192.241,38	0,00
Legislativa	18.000,00	18.000,00	2.034,12	6.715,00	0,03	11.285,00	6.715,00	0,03	11.285,00	0,00
Ação Legislativa	15.000,00	15.000,00	2.034,12	6.715,00	0,03	8.285,00	6.715,00	0,03	8.285,00	0,00
Controle Interno	3.000,00	3.000,00	0,00	0,00	0,00	3.000,00	0,00	0,00	3.000,00	0,00
Administração	115.000,00	120.000,00	-34.005,52	65.994,48	0,25	54.005,52	65.994,48	0,27	54.005,52	0,00
Administração Geral	105.000,00	115.000,00	-34.005,52	65.994,48	0,25	49.005,52	65.994,48	0,27	49.005,52	0,00
Administração Financeira	5.000,00	5.000,00	0,00	0,00	0,00	5.000,00	0,00	0,00	5.000,00	0,00
Defesa Civil	5.000,00	0,00	0,00	0,00	0,00	0,00	0,00	0,00	0,00	0,00
Assistência Social	83.000,00	83.000,00	-50.883,50	4.116,50	0,02	78.883,50	4.116,50	0,02	78.883,50	0,00
Administração Geral	50.000,00	50.000,00	-45.883,50	4.116,50	0,02	45.883,50	4.116,50	0,02	45.883,50	0,00
Assistência à Criança e ao Adolescente	11.000,00	11.000,00	0,00	0,00	0,00	11.000,00	0,00	0,00	11.000,00	0,00
Assistência Comunitária	22.000,00	22.000,00	-5.000,00	0,00	0,00	22.000,00	0,00	0,00	22.000,00	0,00
Saúde	241.000,00	140.400,00	-19.679,57	116.320,43	0,45	24.079,57	116.320,43	0,47	24.079,57	0,00
Administração Geral	81.000,00	45.000,00	-6.282,92	38.717,08	0,15	6.282,92	38.717,08	0,16	6.282,92	0,00
Atenção Básica	140.000,00	73.000,00	-6.239,80	62.760,20	0,24	10.239,80	62.760,20	0,25	10.239,80	0,00
Assistência Hospitalar e Ambulatorial	5.000,00	7.000,00	-117,76	6.882,24	0,03	117,76	6.882,24	0,03	117,76	0,00
Vigilância Sanitária	5.000,00	10.000,00	-7.222,17	2.777,83	0,01	7.222,17	2.777,83	0,01	7.222,17	0,00
Vigilância Epidemiológica	10.000,00	5.400,00	183,08	5.183,08	0,02	216,92	5.183,08	0,02	216,92	0,00
Educação	428.000,00	467.700,00	23.712,21	448.712,21	1,72	18.987,79	448.712,21	1,82	18.987,79	0,00
Administração Geral	30.000,00	0,00	0,00	0,00	0,00	0,00	0,00	0,00	0,00	0,00
Ensino Fundamental	360.000,00	420.700,00	20.102,72	420.102,72	1,61	597,28	420.102,72	1,70	597,28	0,00
Ensino Médio	5.000,00	5.000,00	0,00	0,00	0,00	5.000,00	0,00	0,00	5.000,00	0,00
Ensino Profissional	5.000,00	5.000,00	0,00	0,00	0,00	5.000,00	0,00	0,00	5.000,00	0,00
Educação Infantil	21.000,00	30.000,00	3.609,49	28.609,49	0,11	1.390,51	28.609,49	0,12	1.390,51	0,00
Educação de Jovens e Adultos	2.000,00	2.000,00	0,00	0,00	0,00	2.000,00	0,00	0,00	2.000,00	0,00
Educação Especial	5.000,00	5.000,00	0,00	0,00	0,00	5.000,00	0,00	0,00	5.000,00	0,00
Agricultura	5.000,00	5.000,00	0,00	0,00	0,00	5.000,00	0,00	0,00	5.000,00	0,00
Administração Geral	5.000,00	5.000,00	0,00	0,00	0,00	5.000,00	0,00	0,00	5.000,00	0,00
TOTAL (III)-(I+II)	31.368.000,00	31.368.000,00	-2.595.245,39	26.094.163,14	105,35	3.876.851,90	24.697.178,18	105,66	5.273.836,86	1.396.984,96


Luiz Carlos de Araújo
 Controlador
 CPF: 457.158.234-04


Gerson Henrique de Melo
 PREFEITO


 José Augusto de Fátima da Silva
 Técnico Contábil
 CRC-PE 021.866/O-8
 CPF 024.410.444-19

PREFEITURA MUNICIPAL DE JUCATI
RELATÓRIO RESUMIDO DA EXECUÇÃO ORÇAMENTÁRIA
DEMONSTRATIVO DA RECEITA CORRENTE LÍQUIDA
ORÇAMENTO FISCAL E DA SEGURIDADE SOCIAL
JAN/2015 A DEZ/2015

RR00 - ANEXO 3 (LRF, Art. 53, inciso I)

RS 1

ESPECIFICAÇÃO	EVOLUÇÃO DA RECEITA REALIZADA NOS ÚLTIMOS 12 MESES												TOTAL (ÚLTIMOS 12 MESES)	PREVISÃO ATUALIZADA
	JAN/2015	FEV/2015	MAR/2015	ABR/2015	MAI/2015	JUN/2015	JUL/2015	AGO/2015	SET/2015	OUT/2015	NOV/2015	DEZ/2015		
RECEITAS CORRENTES (I)	2.657.114,50	2.286.755,37	2.223.353,66	2.469.491,04	2.340.260,89	2.314.767,46	2.090.563,62	2.097.595,79	1.943.849,42	2.018.744,61	2.156.980,91	2.722.090,91	27.321.568,18	28.226.000,00
RECEITA TRIBUTÁRIA	50.372,63	31.568,68	42.021,00	54.876,74	42.546,91	44.051,38	40.967,53	47.848,74	52.788,82	42.347,60	37.567,96	63.394,62	550.352,61	560.000,00
IPTU	2.636,37	128,52	36,69	172,99	140,00	0,00	177,81	71,23	2.571,91	3.855,10	6.110,60	5.229,43	21.130,65	160.000,00
ISS	11.364,10	12.031,09	20.014,30	30.561,76	22.339,84	18.931,97	18.530,36	20.952,00	26.802,52	15.594,08	9.622,92	36.387,47	243.132,41	10.000,00
ITBI	462,66	1.683,53	2.831,60	907,80	693,47	127,01	174,54	0,00	100,00	704,98	388,70	131,42	8.205,71	245.000,00
IRRF	29.505,65	16.266,80	16.192,42	19.876,30	16.153,81	21.942,46	18.771,23	23.830,62	20.978,15	17.721,49	16.580,91	14.155,95	231.975,79	45.000,00
Outras receitas Tributárias	6.403,85	1.458,74	2.945,99	3.357,89	3.219,79	3.049,94	3.313,59	2.994,89	2.336,24	4.471,95	4.864,83	7.490,35	45.908,05	542.000,00
RECEITA DE CONTRIBUIÇÕES	37.046,11	36.016,97	37.385,74	39.318,47	37.986,42	38.352,64	37.895,91	37.918,93	37.723,61	33.536,53	41.993,24	47.257,68	462.432,25	661.000,00
RECEITA PATRIMONIAL	53.595,68	49.173,89	63.861,43	60.975,27	66.489,23	66.359,83	75.456,09	67.408,76	74.442,57	70.866,29	61.975,14	67.155,30	777.759,48	0,00
RECEITA AGROPECUÁRIA	0,00	0,00	0,00	0,00	0,00	0,00	0,00	0,00	0,00	0,00	0,00	0,00	0,00	0,00
RECEITA INDUSTRIAL	0,00	0,00	0,00	0,00	0,00	0,00	0,00	0,00	0,00	0,00	0,00	0,00	0,00	0,00
RECEITA DE SERVIÇO	40,00	0,00	0,00	0,00	0,00	0,00	0,00	0,00	0,00	0,00	0,00	0,00	40,00	10.000,00
TRANSFERÊNCIAS CORRENTES	2.511.545,45	2.169.322,38	2.078.980,85	2.313.937,68	2.193.115,02	2.165.704,98	1.932.839,17	1.941.862,65	1.775.576,74	1.870.270,29	2.012.872,60	2.542.775,22	25.508.803,03	10.400.000,00
Cota Parte do FPM	987.290,95	1.007.832,78	734.058,15	792.243,27	974.238,21	847.686,03	742.544,93	734.121,40	612.041,59	696.604,74	711.786,08	1.329.955,94	10.170.404,07	3.000.000,00
Cota Parte do ICMS	274.530,52	146.643,56	263.227,17	222.365,06	197.562,57	262.441,95	224.951,03	237.169,85	229.088,99	241.252,89	238.690,45	273.675,90	2.811.599,94	400.000,00
Cota Parte do IPVA	8.018,47	84.511,13	56.637,93	23.071,49	63.862,62	10.404,23	6.609,67	4.476,58	29.378,78	4.004,24	79.341,90	4.253,08	374.570,12	5.000,00
Cota Parte do ITR	0,00	0,00	0,00	0,00	0,00	0,00	0,00	0,00	0,00	164,20	11,37	25,00	252,57	10.000,00
Transf. de LC 87/1986	0,00	0,00	0,00	2.251,48	562,87	562,87	562,87	562,87	562,87	562,87	562,87	562,87	6.754,44	10.000,00
Transf. de LC 61/1989	1.892,55	1.234,31	18.204,47	1.273,77	1.090,49	1.455,03	504,38	1.261,07	1.359,43	1.475,92	1.210,03	1.346,02	32.307,47	8.000.000,00
Transferências do FUNDEB	725.313,97	761.974,38	750.649,86	955.492,29	635.212,52	726.307,20	498.563,83	650.410,93	531.188,09	639.780,03	622.256,76	708.829,08	8.205.978,94	4.556.000,00
Outras Transferências Correntes	514.498,99	167.126,22	256.203,27	317.240,32	320.585,74	316.847,67	459.102,46	313.859,95	371.904,99	286.425,40	359.013,14	224.127,33	3.906.935,48	72.000,00
Outras Receitas Correntes	4.514,63	673,45	1.104,64	382,88	123,31	298,63	3.404,92	2.556,71	3.317,68	1.723,90	2.317,97	1.508,09	22.180,81	3.307.000,00
DEDUÇÕES (II)	291.392,64	284.061,42	251.811,37	247.559,52	285.449,80	262.862,67	209.958,50	233.437,27	212.220,33	222.349,48	248.313,79	284.112,16	3.033.528,95	542.000,00
Contrib. do Servidor para o Plano de Previdência	37.046,11	36.016,97	37.385,74	39.318,47	37.986,42	38.352,64	37.895,91	37.918,93	37.723,61	33.536,53	41.993,24	47.257,68	462.432,25	2.765.000,00
Compens. Financ. entre Regimes Previd.	0,00	0,00	0,00	0,00	0,00	0,00	0,00	0,00	0,00	0,00	0,00	0,00	0,00	24.919.000,00
Dedução da Receita para Formação do FUNDEB	254.346,53	248.044,45	214.425,63	208.241,05	247.463,38	224.510,03	172.062,59	195.518,34	174.496,72	188.812,95	206.320,55	236.854,48	2.571.096,70	24.919.000,00
RECEITA CORRENTE LÍQUIDA (I)-(II)	2.365.721,86	2.002.693,95	1.971.542,29	2.221.931,52	2.054.811,09	2.051.904,79	1.880.605,12	1.864.158,52	1.731.629,09	1.796.395,13	1.908.667,12	2.437.978,75	24.288.039,23	24.919.000,00


Luiz Carlos de Araújo
 CPF: 457.158.234-04
 Controlador


Geison Henrique de Melo
 PREFEITO


 Jose Josivaldo Aquino da Silva
 Técnico Contábil
 CRC-PE 021.86670-8
 CPF: 024.410.444-19

PREFEITURA MUNICIPAL DE JUCATI
RELATÓRIO RESUMIDO DA EXECUÇÃO ORÇAMENTÁRIA
DEMONSTRATIVOS DAS RECEITAS E DESPESAS PREVIDENCIÁRIAS
DO REGIME PRÓPRIO DOS SERVIDORES PÚBLICOS

PERÍODO: Janeiro a Dezembro 2015/BIMESTRE Novembro - Dezembro

1 de 3

RRRO - ANEXO 4 (LRF, art. 53, inciso II)

RS 1

RECEITAS PREVIDENCIÁRIAS	PREVISÃO INICIAL	PREVISÃO ATUALIZADA	RECEITAS REALIZADAS	
			Jan a Dez 2015	Jan a Dez 2014
RECEITAS PREVIDENCIÁRIAS - RPPS (EXCETO INTRA-ORÇAMENTÁRIAS) (I)	1.063.000,00	1.063.000,00	1.054.148,11	935.021,12
RECEITAS CORRENTES	1.063.000,00	1.063.000,00	1.054.148,11	935.021,12
Receita de Contribuição dos Segurados	542.000,00	542.000,00	462.432,25	510.823,52
Pessoal Civil	542.000,00	542.000,00	462.432,25	510.823,52
Ativo	1.000,00	1.000,00	0,00	0,00
Inativo	0,00	0,00	0,00	0,00
Pensionista	0,00	0,00	0,00	0,00
Pessoal Militar	0,00	0,00	0,00	0,00
Ativo	0,00	0,00	0,00	0,00
Inativo	0,00	0,00	0,00	0,00
Pensionista	0,00	0,00	0,00	0,00
Outras Receitas de Contribuições	0,00	0,00	0,00	0,00
Receita Patrimonial	500.000,00	500.000,00	590.924,27	421.048,00
Receitas Imobiliárias	0,00	0,00	0,00	0,00
Receitas de Valores Mobiliários	500.000,00	500.000,00	590.924,27	421.048,00
Outras Receitas Patrimoniais	0,00	0,00	0,00	0,00
Receita de Serviços	0,00	0,00	0,00	0,00
Outras Receitas Correntes	21.000,00	21.000,00	791,59	3.149,60
Compensação Previdenciária do RGPS para o RPPS	0,00	0,00	0,00	0,00
Demais Receitas Correntes	21.000,00	21.000,00	791,59	3.149,60
RECEITAS DE CAPITAL	0,00	0,00	0,00	0,00
Alienação de Bens, Direitos e Ativos	0,00	0,00	0,00	0,00
Amortização de Empréstimo	0,00	0,00	0,00	0,00
Outras Receitas de Capital	0,00	0,00	0,00	0,00
RECEITAS PREVIDENCIÁRIAS - RPPS (INTRA-ORÇAMENTÁRIAS) (II)	907.000,00	907.000,00	707.388,03	787.139,83
TOTAL DAS RECEITAS PREVIDENCIÁRIAS - RPPS (III) = (I+II)	1.970.000,00	1.970.000,00	1.761.536,14	1.722.160,95

PREFEITURA MUNICIPAL DE JUCATI
RELATÓRIO RESUMIDO DA EXECUÇÃO ORÇAMENTÁRIA
DEMONSTRATIVOS DAS RECEITAS E DESPESAS PREVIDENCIÁRIAS
DO REGIME PRÓPRIO DOS SERVIDORES PÚBLICOS

PERÍODO: Janeiro a Dezembro 2015/BIMESTRE Novembro - Dezembro

2 de 3

RREO - ANEXO 4 (LRF, art. 53, inciso II)

RS 1

DESPESAS PREVIDENCIÁRIAS	DOTAÇÃO INICIAL	DOTAÇÃO ATUALIZADA	DESPESAS EMPENHADAS		DESPESAS LIQUIDADAS		INSCRITAS EM RESTOS A PAGAR NÃO PROCESSADOS	
			Jan a Dez/2015	Jan a Dez/2014	Jan a Dez/2015	Jan a Dez/2014	Em 2015	Em 2014
DESPESAS PREVIDENCIÁRIAS - RPPS (EXCETO INTRA-ORÇAMENTÁRIAS) (IV)								
ADMINISTRAÇÃO	1.302.000,00	1.667.000,00	1.393.603,11	1.024.284,69	1.388.603,11	1.024.284,69	5.000,00	0,00
Despesas Correntes	304.000,00	249.000,00	94.910,97	83.824,11	89.910,97	83.824,11	5.000,00	0,00
Despesas de Capital	234.000,00	224.000,00	93.251,97	83.032,11	88.251,97	83.032,11	5.000,00	0,00
PREVIDÊNCIA	70.000,00	25.000,00	1.659,00	792,00	1.659,00	792,00	0,00	0,00
Pessoal Civil	998.000,00	1.418.000,00	1.298.692,14	940.460,58	1.298.692,14	940.460,58	0,00	0,00
Aposentados	998.000,00	1.418.000,00	1.298.692,14	940.460,58	1.298.692,14	940.460,58	0,00	0,00
Pensões	825.000,00	1.155.000,00	1.086.739,66	780.030,37	1.086.739,66	780.030,37	0,00	0,00
Outros Benefícios Previdenciários	87.000,00	112.000,00	105.010,51	86.696,25	105.010,51	86.696,25	0,00	0,00
Pessoal Militar	86.000,00	151.000,00	106.941,97	73.733,96	106.941,97	73.733,96	0,00	0,00
Reformas	0,00	0,00	0,00	0,00	0,00	0,00	0,00	0,00
Pensões	0,00	0,00	0,00	0,00	0,00	0,00	0,00	0,00
Outros Benefícios Previdenciários	0,00	0,00	0,00	0,00	0,00	0,00	0,00	0,00
Outras Despesas Previdenciárias	0,00	0,00	0,00	0,00	0,00	0,00	0,00	0,00
Compensação Previdenciária do RPPS para o RGPS	0,00	0,00	0,00	0,00	0,00	0,00	0,00	0,00
Demais Despesas Previdenciárias	0,00	0,00	0,00	0,00	0,00	0,00	0,00	0,00
DESPESAS PREVIDENCIÁRIAS - RPPS (INTRA-ORÇAMENTÁRIAS) (V)	10.000,00	25.000,00	0,00	12.073,16	0,00	12.073,16	0,00	0,00
TOTAL DAS DESPESAS PREVIDENCIÁRIAS - RPPS (VI) = (IV+V)	1.312.000,00	1.692.000,00	1.393.603,11	1.036.357,85	1.393.603,11	1.036.357,85	5.000,00	0,00
RESULTADO PREVIDENCIÁRIO (VII) = (III-VI)	658.000,00	- 278.000,00	367.933,03	685.803,10	367.933,03	685.803,10	-5.000,00	0,00
APORTES DE RECURSOS PARA O REGIME PRÓPRIO DE PREVIDÊNCIA DO SERVIDOR			APORTES REALIZADOS					
TOTAL DOS APORTES PARA O EPPS								
Plano Financeiro								0,00
Recursos para Cobertura de Insuficiências Financeiras								0,00
Recursos para Formação de Reserva								0,00
Outros Aportes para o RPPS								0,00
Plano Previdenciário								0,00
Recursos para Cobertura de Déficit Financeiro								0,00
Recursos para Cobertura de Déficit Atuarial								0,00
Outros Aportes para o RPPS								0,00
RESERVA ORÇAMENTÁRIA DO RPPS			PREVISÃO ORÇAMENTÁRIA					
VALOR			220.000,00					
BENS E DIREITOS DO RPPS			PERÍODO DE REFERÊNCIA					
			Em 2015		Em 2014			
CAIXA					0,00			0,00
BANCOS CONTA MOVIMENTO					5.081.006,49			4.705.132,12
INVESTIMENTOS					0,00			0,00
OUTROS BENS E DIREITOS					0,00			0,00

PREFEITURA MUNICIPAL DE JUCATI
RELATÓRIO RESUMIDO DA EXECUÇÃO ORÇAMENTÁRIA
DEMONSTRATIVOS DAS RECEITAS E DESPESAS PREVIDENCIÁRIAS
DO REGIME PRÓPRIO DOS SERVIDORES PÚBLICOS

PERÍODO: Janeiro a Dezembro 2015/BIMESTRE Novembro - Dezembro

3 de 3

RREO - ANEXO 4 (LRF, art. 53, inciso II)

RS 1

RECEITAS INTRA-ORÇAMENTÁRIAS - RPPS	PREVISÃO INICIAL	PREVISÃO ATUALIZADA	RECEITAS REALIZADAS	
			Jan a Dez 2015	Jan a Dez 2014
RECEITAS CORRENTES (VIII)	907.000,00	907.000,00	707.388,03	787.139,83
Receitas de Contribuições	882.000,00	882.000,00	707.265,51	783.553,92
Patronal	722.000,00	722.000,00	575.967,62	651.441,49
Pessoal Civil	722.000,00	722.000,00	575.967,62	651.441,49
Ativo	0,00	0,00	0,00	0,00
Inativo	0,00	0,00	0,00	0,00
Pensionista	0,00	0,00	0,00	0,00
Pessoal Militar	0,00	0,00	0,00	0,00
Ativo	0,00	0,00	0,00	0,00
Inativo	0,00	0,00	0,00	0,00
Pensionista	0,00	0,00	0,00	0,00
Para Cobertura de Déficit Atuarial	160.000,00	160.000,00	131.297,89	132.112,43
Em Regime de Débitos e Parcelamentos	0,00	0,00	0,00	0,00
Receita Patrimonial	0,00	0,00	0,00	0,00
Receita de Serviços	0,00	0,00	0,00	0,00
Outras Receitas Correntes	25.000,00	25.000,00	122,52	3.585,91
RECEITAS DE CAPITAL (IX)	0,00	0,00	0,00	0,00
Alienação de Bens	0,00	0,00	0,00	0,00
Amortização de Empréstimos	0,00	0,00	0,00	0,00
Outras Receitas de Capital	0,00	0,00	0,00	0,00
TOTAL DAS RECEITAS PREVIDENCIÁRIAS INTRA-ORÇAMENTÁRIAS (X) = (VIII + IX)	907.000,00	907.000,00	707.388,03	787.139,83

DESPESAS INTRA-ORÇAMENTÁRIAS - RPPS	DOTAÇÃO INICIAL	DOTAÇÃO ATUALIZADA	DESPESAS EMPENHADAS		DESPESAS LIQUIDADAS		INSCRITAS EM RESTOS A PAGAR NÃO PROCESSADOS	
			Jan a Dez/2015	Jan a Dez/2014	Jan a Dez/2015	Jan a Dez/2014	Em 2015	Em 2014
ADMINISTRAÇÃO (XI)	10.000,00	25.000,00	0,00	12.073,16	0,00	12.073,16	0,00	0,00
Despesas Correntes	10.000,00	25.000,00	0,00	12.073,16	0,00	12.073,16	0,00	0,00
Despesas de Capital	0,00	0,00	0,00	0,00	0,00	0,00	0,00	0,00
TOTAL DAS DESPESAS PREVIDENCIÁRIAS INTRA-ORÇAMENTÁRIAS (XII) = (XI)	10.000,00	25.000,00	0,00	12.073,16	0,00	12.073,16	0,00	0,00


Gerson Henrique de Melo
PREFEITO


Controladoria Municipal
Luiz Carlos de Araujo
CPF: 457.158.234-04
Controlador


Jose Josevaldo Kulliro da Silva
Técnico Contábil
CRC-PE 021.866/O-8
CPF 024.410.444-19

PREFEITURA MUNICIPAL DE JUCATI
RELATÓRIO RESUMIDO DA EXECUÇÃO ORÇAMENTÁRIA
DEMONSTRATIVO DO RESULTADO NOMINAL
ORÇAMENTO FISCAL E DA SEGURIDADE SOCIAL
PERÍODO: Janeiro a Dezembro 2015/BIMESTRE Novembro - Dezembro

MEIO - Anexo 5 (LRF, art 53, inciso III)

RS 1

DÍVIDA FISCAL LÍQUIDA	SALDO		
	Em 31 Dez 2014 (a)	Em 31 Out 2015 (b)	Em 31 Dez 2015 (c)
DÍVIDA CONSOLIDADA (I)	1.530.218,82	1.366.475,82	1.379.582,68
DEDUÇÕES (II)	-	-	36.298,43
Disponibilidade de Caixa Bruta	1.045.352,55	1.402.190,64	1.278.169,76
Demais Haveres Financeiros	0,00	4.172,00	4.172,00
(-) Restos a Pagar Processados (Exceto Precatórios)	1.131.148,54	1.440.802,07	1.246.043,33
DÍVIDA CONSOLIDADA LÍQUIDA (III)=(I-II)	1.530.218,82	1.366.475,82	1.343.284,25
RECEITA DE PRIVATIZAÇÕES (IV)	0,00	0,00	0,00
PASSIVOS RECONHECIDOS (V)	0,00	0,00	0,00
DÍVIDA FISCAL LÍQUIDA (III+IV-V)	1.530.218,82	1.366.475,82	1.343.284,25

RESULTADO NOMINAL	PERÍODO DE REFERÊNCIA	
	No Bimestre (c-b)	JAN A DEZ 2015 (c-a)
RESULTADO NOMINAL	-23.191,57	-186.934,57


DISCRIMINAÇÃO DA META FISCAL	VALOR CORRENTE
META DE RESULTADO NOMINAL FIXADA NO ANEXO DE METAS FISCAIS DA LDO P/ O EXERCÍCIO DE REFERÊNCIA	-697.000,00

REGIME PREVIDENCIÁRIO

DÍVIDA FISCAL LÍQUIDA PREVIDENCIÁRIA	SALDO		
	Em 31 Dez 2014	Bimestre Anterior	JAN A DEZ 2015
DÍVIDA CONSOLIDADA PREVIDENCIÁRIA (VII)	0,00	0,00	0,00
DEDUÇÕES (VIII)	4.700.872,04	4.990.925,58	5.076.732,33
Disponibilidade de Caixa Bruta	4.705.132,12	4.995.199,74	5.081.006,49
Investimentos	0,00	0,00	0,00
Demais Haveres Financeiros	0,00	0,00	0,00
(-) Restos a Pagar Processados	4.260,08	4.274,16	4.274,16
DÍVIDA CONSOLIDADA LÍQUIDA PREVIDENCIÁRIA (IX)=(VII-VIII)	-4.700.872,04	-4.990.925,58	-5.076.732,33
PASSIVOS RECONHECIDOS (X)	0,00	0,00	0,00
DÍVIDA FISCAL LÍQUIDA PREVIDENCIÁRIA (XI)=(IX-X)	-4.700.872,04	-4.990.925,58	-5.076.732,33


Gerson Henrique de Melo
PREFEITO


Jose Josivaldo Rufino da Silva
 Técnico Contábil
 CRC-PE 021.866/O-8
 CPF 024.410.444-19


Controladoria Municipal
Luiz Carlos de Araújo
 CPF: 457.158.234-04
Controlador

PREFEITURA MUNICIPAL DE JUCATI
RELATÓRIO RESUMIDO DA EXECUÇÃO ORÇAMENTÁRIA
DEMONSTRATIVO DO RESULTADO PRIMÁRIO
ORÇAMENTO FISCAL E DA SEGURIDADE SOCIAL

PERÍODO: Janeiro a Dezembro 2015/BIMESTRE Novembro - Dezembro

Página 1 de 2

RS 1

	PREVISÃO ATUALIZADA	RECEITAS REALIZADAS	
		Jan a Dez 2015	Jan a Dez 2014
RECEITAS PRIMÁRIAS	25.707.000,00	24.680.100,03	23.478.510,41
RECEITAS PRIMÁRIAS CORRENTES (1)	560.000,00	550.352,61	408.859,12
Recetta Tributária	100.000,00	21.130,65	13.479,22
IPTU	160.000,00	243.132,41	131.545,91
ISS	10.000,00	8.205,71	6.722,34
ITBI	245.000,00	231.975,79	222.415,06
IRRF	45.000,00	45.908,05	34.696,59
Taxas	0,00	0,00	0,00
Contribuição de Melhoria	0,00	0,00	0,00
Outras Receitas Tributárias	1.424.000,00	1.169.697,76	1.294.377,44
Recetta de Contribuições	1.424.000,00	1.169.697,76	1.294.377,44
Receitas Previdenciárias	0,00	0,00	0,00
Outras Receitas de Contribuições	0,00	0,00	0,00
Recetta Patrimonial Líquida	661.000,00	777.759,48	552.835,99
Recetta Patrimonial	661.000,00	777.759,48	552.835,99
(-) Aplicações Financeiras	23.616.030,00	22.937.706,33	21.750.954,95
Transferências Correntes	8.000,00	25.845,92	9.243,25
LC 61/89	8.000,00	5.403,59	5.016,87
LC 87/96	100.000,00	65.534,98	112.047,54
Convênios	8.320.000,00	8.257.361,07	7.805.737,49
FPM	2.400.000,00	2.269.007,89	2.124.544,83
ICMS	320.000,00	266.971,38	327.102,79
IPVA	4.000,00	202,06	444,53
ITR	12.456.000,00	12.047.379,44	11.366.815,65
Outras Transferências Correntes	107.000,00	22.343,33	24.318,90
Demais Receitas Correntes	25.000,00	16.883,18	7.356,78
Divida Ativa	82.000,00	5.460,15	16.962,12
Diversas Receitas Correntes	5.000.000,00	353.629,71	887.481,64
RECEITAS DE CAPITAL (II)	100.000,00	0,00	0,00
Operações de Crédito (III)	0,00	0,00	0,00
Amortização de Empréstimos (IV)	200.000,00	0,00	14.654,00
Alienação de Bens (V)	4.700.000,00	353.629,71	872.827,64
Transferências de Capital	3.500.000,00	293.629,71	742.194,10
Convênios	1.200.000,00	60.000,00	130.633,54
Outras Transferências de Capital	0,00	0,00	0,00
Outras Receitas de Capital	4.700.000,00	353.629,71	872.827,64
RECEITAS PRIMÁRIAS DE CAPITAL (VI)=(II-III-IV-V)	4.700.000,00	353.629,71	872.827,64
RECEITA PRIMÁRIA TOTAL(VII)=(I+VI)	30.407.000,00	25.033.729,74	24.351.338,05


PREFEITURA MUNICIPAL DE JUCATI
RELATÓRIO RESUMIDO DA EXECUÇÃO ORÇAMENTÁRIA
DEMONSTRATIVO DO RESULTADO PRIMÁRIO
ORÇAMENTO FISCAL E DA SEGURIDADE SOCIAL


PERÍODO: Janeiro a Dezembro 2015/BIMESTRE Novembro - Dezembro

DESPESAS PRIMÁRIAS	DOTAÇÃO ATUALIZADA	DESPESAS EMPENHADAS		DESPESAS LIQUIDADAS		INSCRITAS EM RESTOS A PAGAR NÃO PROCESSADOS	
		Jan a Dez 2015	Jan a Dez 2014	Jan a Dez 2015	Jan a Dez 2014	Em 2015	Em 2014
DESPESAS CORRENTES (VIII)	28.606.577,94	23.844.217,27	22.942.153,21	23.826.917,27	22.465.834,73	17.300,00	476.318,48
Pessoal e Encargos Sociais	16.814.764,20	15.290.792,48	14.090.351,98	15.290.792,48	14.090.351,98	0,00	0,00
Juros e Encargos da Dívida (IX)	223.000,00	89.882,77	111.408,30	89.882,77	111.408,30	0,00	0,00
Outras Despesas Correntes	11.568.813,74	8.463.542,02	8.740.392,93	8.446.242,02	8.264.074,45	17.300,00	476.318,48
DESPESAS PRIMÁRIAS CORRENTES (X) = (VIII-IX)	28.383.577,94	23.754.334,50	22.830.744,91	23.737.034,50	22.354.426,43	17.300,00	476.318,48
DESPESAS DE CAPITAL (XI)	2.541.422,06	2.249.945,87	1.012.042,21	870.260,91	773.923,21	1.379.684,96	238.119,00
Investimentos	2.375.422,06	2.099.309,73	850.601,96	719.624,77	612.482,96	1.379.684,96	238.119,00
Inversões Financeiras	0,00	0,00	0,00	0,00	0,00	0,00	0,00
Concessão de Empréstimos (XII)	0,00	0,00	0,00	0,00	0,00	0,00	0,00
Aquisição de Título de Capital já Integralizado (XIII)	0,00	0,00	0,00	0,00	0,00	0,00	0,00
Demais Inversões Financeiras	0,00	0,00	0,00	0,00	0,00	0,00	0,00
Amortização da Dívida (XIV)	166.000,00	150.636,14	161.440,25	150.636,14	161.440,25	0,00	0,00
DESPESAS PRIMÁRIAS DE CAPITAL (XV) = (XI-XIII-XIV)	2.375.422,06	2.099.309,73	850.601,96	719.624,77	612.482,96	1.379.684,96	238.119,00
RESERVA DE CONTINGÊNCIA (XVI)	220.000,00	-	-	-	-	-	-
RESERVA DO RPPS (XVII)	30.979.000,00	25.853.644,23	23.681.346,87	25.853.644,23	23.681.346,87	1.396.984,96	714.437,48
DESPESAS PRIMÁRIAS TOTAL (XVIII) = (X+XV+XVI+XVII)	-572.000,00	577.070,47	1.384.428,66	-819.914,49	669.991,18	-1.396.984,96	-714.437,48
RESULTADO PRIMÁRIO (XIX) = (VII-XVIII)	-	0,00	0,00	0,00	0,00	0,00	0,00
SALDOS DE EXERCÍCIOS ANTERIORES	-	-	-	-	-	-	-
VALOR							

DISCRIMINAÇÃO DA META FISCAL
 META DE RESULTADO PRIMÁRIO FIXADA NO ANEXO DE METAS FISCAIS

2.526.000,00


Gerson Henrique de Melo
PREFEITO


Controladoria Municipal
Luiz Carlos de Araújo
CPF: 457.158.234-04
Controlador


Jose Josivaldo Rufino da Silva
Técnico Contábil
 CRC-PE 021.866/O-8
 CPF 024.410.444-19

PREFEITURA MUNICIPAL DE JUCATI
DEMONSTRATIVO DOS RESTOS A PAGAR POR PODER E ORGÃO
ORÇAMENTO FISCAL E DA SEGURIDADE SOCIAL


PERÍODO: Janeiro a Dezembro 2015/BIMESTRE Novembro - Dezembro

RREO - Anexo 7 (LRF, art. 53, inciso V)

RS 1

PODER / ORGÃO	RESTOS A PAGAR PROCESSADOS E NÃO PROCESSADOS LIQUIDADOS EM EXERCÍCIOS ANTERIORES						RESTOS A PAGAR NÃO PROCESSADOS						Saldo Total (b)
	Inscritos		Pagos	Cancelados	Saldo (a)	Exercícios Anteriores	Em 31 de Dezembro 2014	Liquidados	Pagos	Cancelados	Saldo (b)		
	Exercícios Anteriores	Em 31 de Dezembro 2014											
02 RESTOS A PAGAR (EXCETO INTRA-ORÇAMENTÁRIOS) (I)	311.529,97	782.404,52	566.197,36	-160.194,49	367.542,64	1.092.174,46	738.902,46	837.860,64	776.515,47	-441.122,86	613.438,59	980.981,23	
02 PODER EXECUTIVO(exceto Intra-Orçam.)-(I)	311.529,97	385.714,09	375.181,19	-34.415,39	287.647,48	1.092.174,46	479.603,48	710.708,14	710.708,14	-430.472,86	430.596,94	718.244,42	
0201 GABINETE DO PREFEITO	0,00	0,00	0,00	0,00	0,00	0,00	12.888,00	12.888,00	12.888,00	0,00	0,00	0,00	
0202 SECRETARIA DE PLANEJAMENTO, GOVERNO	0,00	1.300,00	1.300,00	0,00	0,00	0,00	0,00	0,00	0,00	0,00	0,00	0,00	
0203 SECRETARIA DE ADMINISTRAÇÃO	0,00	54.020,44	53.596,54	-423,90	0,00	0,00	82.930,00	43.870,00	43.870,00	-39.060,00	0,00	0,00	
0204 SECRETARIA DA FAZENDA MUNICIPAL	0,00	7.486,39	7.486,39	0,00	0,00	0,00	0,00	0,00	0,00	0,00	0,00	0,00	
0206 SECRETARIA DE AGRICULTURA E ABASTECIMENTO	0,00	16.096,72	16.096,72	0,00	0,00	0,00	6.132,00	6.132,00	6.132,00	0,00	0,00	0,00	
0207 SECRETARIA DE EDUCAÇÃO, CULTURA E DESPORTO	298.961,63	202.775,01	202.775,01	-25.903,49	273.058,14	620.602,06	377.653,48	377.653,48	377.653,48	-299.342,94	321.259,12	594.317,26	
0208 SECRETARIA DE SERVIÇOS PÚBLICOS	12.568,34	104.035,53	93.926,53	-8.088,00	14.589,34	471.572,40	0,00	270.164,66	270.164,66	-92.069,92	109.337,82	123.927,16	
03 ENTIDADES SUPERVISIONADAS(exceto Intra-Orçam.)-(I)	0,00	396.690,43	191.016,17	-125.779,10	79.895,16	0,00	259.298,98	127.152,50	65.807,33	-10.650,00	182.841,65	262.736,81	
0301 FUNDO MUNICIPAL DE ASSISTÊNCIA SOCIAL	0,00	69.327,34	68.167,04	-0,30	1.160,00	0,00	16.740,00	11.160,00	11.160,00	-5.580,00	0,00	1.160,00	
0303 IPSEJU	0,00	4.260,08	4.260,08	0,00	0,00	0,00	0,00	0,00	0,00	0,00	0,00	0,00	
0304 FUNDO MUNICIPAL DE SAÚDE	0,00	323.103,01	118.589,05	-125.778,80	78.735,16	0,00	242.558,98	115.992,50	54.647,33	-5.070,00	182.841,65	261.576,81	
RESTOS A PAGAR (INTRA-ORÇAMENTÁRIOS) (II)	0,00	41.487,89	41.487,88	-0,01	0,00	0,00	0,00	0,00	0,00	0,00	0,00	0,00	
02 PODER EXECUTIVO(Intra-Orçam.)-(II)	0,00	34.014,44	34.014,43	-0,01	0,00	0,00	0,00	0,00	0,00	0,00	0,00	0,00	
03 ENTIDADES SUPERVISIONADAS(Intra-Orçam.)-(II)	0,00	7.473,45	7.473,45	0,00	0,00	0,00	0,00	0,00	0,00	0,00	0,00	0,00	
TOTAL (III) = (I+II)	311.529,97	823.892,41	607.685,24	-160.194,50	367.542,64	1.092.174,46	738.902,46	837.860,64	776.515,47	-441.122,86	613.438,59	980.981,23	


Gerson Henrique de Melo
 PREFEITO


Luiz Carlos de Araújo
 CPF: 457.158.234-04
 Controlador


Jose Juvêncio de Almeida da Silva
 Técnico Contábil
 CRC-PE 021.886/O-8
 CPF 024.410.444-19

PREFEITURA MUNICIPAL DE JUCATI
ANEXO VIII

RELATÓRIO RESUMIDO DA EXECUÇÃO ORÇAMENTÁRIA
DEMONSTRATIVO DAS RECEITAS E DESPESAS COM MANUTENÇÃO E DESENVOLVIMENTO DO ENSINO - MDE - MUNICÍPIOS
ORÇAMENTO FISCAL E DA SEGURIDADE SOCIAL

PERÍODO: Janeiro a Dezembro 2015 / BIMESTRE Novembro - Dezembro

Página 1 de 5
R\$ 1

RECEITAS DO ENSINO				RECEITAS REALIZADAS	
RECEITA RESULTANTE DE IMPOSTOS (caput do art. 212 da Constituição)	PREVISÃO INICIAL	PREVISÃO ATUALIZADA (a)	Até o Bimestre (b)	(c) = (b/a)x100 (%)	
1. RECEITAS DE IMPOSTOS	541.000,00	541.000,00	520.907,78	96,29	
1.1 - Receita Resultante do Imposto sobre a Propriedade Predial e Territorial Urbana - IPTU	111.000,00	111.000,00	33.186,41	29,90	
1.1.1 - IPTU	100.000,00	100.000,00	21.130,65	21,13	
1.1.2 - Multas, Juros de Mora e Outros Encargos do IPTU	0,00	0,00	0,00	0,00	
1.1.3 - Dívida Ativa do IPTU	10.000,00	10.000,00	10.199,62	102,00	
1.1.4 - Multas, Juros de Mora, Atualização Monetária e Outros Encargos da Dívida Ativa do IPTU	1.000,00	1.000,00	1.856,14	185,61	
1.1.5 - (-) Deduções da Receita do IPTU	0,00	0,00	0,00	0,00	
1.2 - Receitas Resultante do Imposto sobre Transmissão Inter Vivos - ITBI	14.000,00	14.000,00	8.205,71	58,61	
1.2.1 - ITBI	10.000,00	10.000,00	8.205,71	82,06	
1.2.2 - Multas, Juros de Mora e Outros Encargos do ITBI	0,00	0,00	0,00	0,00	
1.2.3 - Dívida Ativa do ITBI	3.000,00	3.000,00	0,00	0,00	
1.2.4 - Multas, Juros de Mora, Atualização Monetária e Outros Encargos da Dívida Ativa do ITBI	1.000,00	1.000,00	0,00	0,00	
1.2.5 - (-) Deduções da Receita do ITBI	0,00	0,00	0,00	0,00	
1.3 - Receitas Resultante do Imposto sobre Serviços de Qualquer Natureza - ISS	171.000,00	171.000,00	247.539,87	144,76	
1.3.1 - ISS	160.000,00	160.000,00	243.132,41	151,96	
1.3.2 - Multas, Juros de Mora e Outros Encargos do ISS	0,00	0,00	0,00	0,00	
1.3.3 - Dívida Ativa do ISS	10.000,00	10.000,00	3.943,98	39,44	
1.3.4 - Multas, Juros de Mora, Atualização Monetária e Outros Encargos da Dívida Ativa do ISS	1.000,00	1.000,00	463,48	46,35	
1.3.5 - (-) Deduções da Receita de ISS	0,00	0,00	0,00	0,00	
1.4 - Receitas Resultante do Imposto de Renda Retido na Fonte - IRRF	245.000,00	245.000,00	231.975,79	94,68	
1.4.1 - IRRF	245.000,00	245.000,00	231.975,79	94,68	
1.4.2 - Multas, Juros de Mora e Outros Encargos do IRRF	0,00	0,00	0,00	0,00	
1.4.3 - Dívida Ativa do IRRF	0,00	0,00	0,00	0,00	
1.4.4 - Multas, Juros de Mora, Atualização Monetária e Outros Encargos da Dívida Ativa do IRRF	0,00	0,00	0,00	0,00	
1.4.5 - (-) Deduções da Receita do IRRF	0,00	0,00	0,00	0,00	
1.5 - Receitas Resultante do Imposto Territorial Rural - ITR (CF, art. 153, §4º, inciso III)	0,00	0,00	0,00	0,00	
1.5.1 - ITR	0,00	0,00	0,00	0,00	
1.5.2 - Multas, Juros de Mora e Outros Encargos do ITR	0,00	0,00	0,00	0,00	
1.5.3 - Dívida Ativa do ITR	0,00	0,00	0,00	0,00	
1.5.4 - Multas, Juros de Mora, Atualização Monetária e Outros Encargos da Dívida Ativa do ITR	0,00	0,00	0,00	0,00	
1.5.5 - (-) Deduções da Receita do ITR	0,00	0,00	0,00	0,00	
2. RECEITAS DE TRANSFERÊNCIAS CONSTITUCIONAIS E LEGAIS	13.825.000,00	13.825.000,00	13.395.888,61	96,90	
2.1 - Cota-Parte FPM	10.400.000,00	10.400.000,00	10.170.404,07	97,79	
2.1.1 - Parcela referente à CF, art. 159, I alínea b	0,00	0,00	0,00	0,00	
2.1.2 - Parcela referente à CF, art. 159, I alínea d	3.000.000,00	3.000.000,00	2.811.599,94	93,72	
2.2 - Cota-Parte ICMS	10.000,00	10.000,00	6.754,44	67,54	
2.3 - ICMS-Desoneração - L.C. nº87/1996	10.000,00	10.000,00	32.307,47	323,07	
2.4 - Cota-Parte IPI-Exportação	5.000,00	5.000,00	252,57	5,05	
2.5 - Cota-Parte ITR	400.000,00	400.000,00	374.570,12	93,64	
2.6 - Cota-Parte IPVA	0,00	0,00	0,00	0,00	
2.7 - Cota-Parte IOF-Ouro	14.366.000,00	14.366.000,00	13.916.796,39	96,87	
3. TOTAL DA RECEITA DE IMPOSTOS (1+2)					

PREFEITURA MUNICIPAL DE JUCATI

ANEXO VIII

RELATÓRIO RESUMIDO DA EXECUÇÃO ORÇAMENTÁRIA
DEMONSTRATIVO DAS RECEITAS E DESPESAS COM MANUTENÇÃO E DESENVOLVIMENTO DO ENSINO - MDE - MUNICÍPIOS
 ORÇAMENTO FISCAL E DA SEGURIDADE SOCIAL

PERÍODO: Janeiro a Dezembro 2015 / BIMESTRE Novembro - Dezembro

Página 2 de 5

RREO - Anexo 8 (LDB, Art. 72)

R\$ 1

	RECEITAS ADICIONAIS PARA FINANCIAMENTO DO ENSINO		RECEITAS REALIZADAS	
	PREVISÃO INICIAL	PREVISÃO ATUALIZADA (a)	Até o Bimestre (b)	(c) = (b/a) x 100 (%)
4. RECEITA DA APLICAÇÃO FINANCEIRA DE OUTROS RECURSOS DE IMPOSTOS VINCULADOS AO ENSINO	0,00	0,00	0,00	0,00
5. RECEITA DE TRANSFERÊNCIA DO FNDE	982.000,00	982.000,00	1.023.215,08	104,20
5.1 - Transferências do Salário-Educação	52.000,00	52.000,00	521.769,60	1.003,40
5.2 - Transferências Diretas - PDDE	20.000,00	20.000,00	17.640,00	88,20
5.3 - Transferências Diretas - PNAE	160.000,00	160.000,00	239.628,00	149,77
5.4 - Transferências Diretas - PNATE	210.000,00	210.000,00	219.265,06	104,41
5.5 - Outras Transferências do FNDE	500.000,00	500.000,00	0,00	0,00
5.6 - Aplicação Financeira dos Recursos do FNDE	40.000,00	40.000,00	24.912,42	62,28
6. RECEITA DE TRANSFERÊNCIAS DE CONVÊNIOS	0,00	0,00	0,00	0,00
6.1 - Transferências de Convênios	0,00	0,00	0,00	0,00
6.2 - Aplicação Financeira dos Recursos de Convênios	0,00	0,00	0,00	0,00
7. RECEITA DE OPERAÇÕES DE CRÉDITO	0,00	0,00	0,00	0,00
8. OUTRAS RECEITAS PARA FINANCIAMENTO DO ENSINO	0,00	0,00	0,00	0,00
9. TOTAL DAS OUTRAS RECEITAS ADICIONAIS DO ENSINO (4+5+6+7+8)	982.000,00	982.000,00	1.023.215,08	104,20

FUNDEB

	RECEITAS DO FUNDEB		RECEITAS REALIZADAS	
	PREVISÃO INICIAL	PREVISÃO ATUALIZADA (a)	Até o Bimestre (b)	(c) = (b/a) x 100 (%)
10. RECEITAS DESTINADAS AO FUNDEB	2.765.000,00	2.765.000,00	2.571.096,70	92,99
10.1 - Cota-Parte FPM Destinada ao FUNDEB - (20% de 2.1.1)	2.080.000,00	2.080.000,00	1.913.043,00	91,97
10.2 - Cota-Parte ICMS Destinada ao FUNDEB - (20% de 2.2)	600.000,00	600.000,00	542.592,05	90,43
10.3 - ICMS - Desoneração Destinada ao FUNDEB - (20% de 2.3)	2.000,00	2.000,00	1.350,85	67,54
10.4 - Cota-Parte IPI-Exportação Destinada ao FUNDEB - (20% de 2.4)	2.000,00	2.000,00	6.461,55	323,08
10.5 - Cota-Parte ITR Destinada ao FUNDEB - (20% de (1.5 + 2.5))	1.000,00	1.000,00	50,51	5,05
10.6 - Cota-Parte IPVA Destinada ao FUNDEB - (20% de 2.6)	80.000,00	80.000,00	107.598,74	134,50
11. RECEITAS RECEBIDAS DO FUNDEB	8.050.000,00	8.050.000,00	8.265.069,91	102,67
11.1 - Transferências de Recursos do FUNDEB	6.700.000,00	6.700.000,00	7.160.319,42	106,87
11.2 - Complementação da União ao FUNDEB	1.300.000,00	1.300.000,00	1.045.659,52	80,44
11.3 - Receita de Aplicação Financeira dos Recursos do FUNDEB	50.000,00	50.000,00	59.090,97	118,18
12. ACRESCIMO RESULTANTE DAS TRANSFERÊNCIAS DO FUNDEB (11.1 - 10)	3.935.000,00	3.935.000,00	4.589.222,72	116,63

	DOTAÇÃO ATUALIZADA		DESPESAS EMPENHADAS		DESPESAS LIQUIDADAS		INSCRITAS EM RESTOS A PAGAR NÃO PROCESSADOS	
	DOTAÇÃO INICIAL	(d)	Até o Bimestre (e)	(f) = (e/d) x 100 (%)	Até o Bimestre (g)	(h) = (g/d) x 100 (%)	(i)	(j)
13. PAGAMENTO DOS PROFISSIONAIS DO MAGISTÉRIO	4.933.000,00	5.550.000,00	5.352.607,15	96,79	5.352.607,15	96,79	0,00	0,00
13.1 - Com Educação Infantil	778.000,00	723.000,00	650.002,59	89,90	650.002,59	89,90	0,00	0,00
13.2 - Com Ensino Fundamental	4.155.000,00	4.807.000,00	4.702.604,56	97,83	4.702.604,56	97,83	0,00	0,00
14. OUTRAS DESPESAS	3.717.000,00	4.293.385,80	3.868.723,77	90,11	3.868.723,77	97,87	333.069,20	333.069,20
14.1 - Com Educação Infantil	89.000,00	345.400,00	206.973,52	59,92	206.973,52	59,92	0,00	0,00
14.2 - Com Ensino Fundamental	3.628.000,00	3.947.985,80	3.661.750,25	92,75	3.661.750,25	101,19	333.069,20	333.069,20
15. TOTAL DAS DESPESAS DO FUNDEB (13+14)	8.650.000,00	9.823.385,80	9.221.330,92	93,87	9.221.330,92	97,26	333.069,20	333.069,20

PREFEITURA MUNICIPAL DE JUCATI

ANEXO VIII

RELATÓRIO RESUMIDO DA EXECUÇÃO ORÇAMENTÁRIA DE MONSTRATIVO DAS RECEITAS E DESPESAS COM MANUTENÇÃO E DESENVOLVIMENTO DO ENSINO - MDE - MUNICÍPIOS

ORÇAMENTO FISCAL E DA SEGURIDADE SOCIAL
PERÍODO: Janeiro a Dezembro 2015 / BIMESTRE Novembro - Dezembro

Página 3 de 5
RS 1

RREO - Anexo 8 (LDB, Art. 72)		Valor
DEDUÇÕES PARA FINS DE LIMITE DO FUNDEB		
16. RESTOS A PAGAR INSCRITOS NO EXERCÍCIO SEM DISPONIBILIDADE FINANCEIRA DE RECURSOS DO FUNDEB		
16.1 - FUNDEB 60%		247.263,87
16.2 - FUNDEB 40%		0,00
17. DESPESAS CUSTEADAS COM SUPERÁVIT FINANCEIRO, DO EXERCÍCIO ANTERIOR DO FUNDEB		247.263,87
17.1 - FUNDEB 60%		0,00
17.2 - FUNDEB 40%		0,00
18. TOTAL DAS DEDUÇÕES CONSIDERADAS PARA FINS DE LIMITE DO FUNDEB (16+17)		247.263,87
INDICADORES DO FUNDEB		
19. TOTAL DAS DESPESAS DO FUNDEB PARA FINS DE LIMITE (15-18)		9.221.330,92
19.1 - Mínimo de 60% do FUNDEB na Remuneração do Magistério' $((13-(16,1+17,1))/(11 \times 100\%))$		64,76
19.2 - Máximo de 40% em Despesa com MDE, que não Remuneração do Magistério. $((14-(16,2+17,2))/(11 \times 100\%))$		43,82
19.3 - Máxima de 5% não Aplicado no Exercício $(100-(19,1+19,2)\%)$		-8,58
CONTROLE DA UTILIZAÇÃO DE RECURSOS NO EXERCÍCIO SUBSEQUENTE		
20. RECURSOS RECEBIDOS DO FUNDEB EM 2014 QUE NÃO FORAM UTILIZADOS		0,00
21. DESPESAS CUSTEADAS COM O SALDO DO ITEM 20 ATÉ O 1º TRIMESTRE DE 2015		0,00

MANUTENÇÃO E DESENVOLVIMENTO DO ENSINO - DESPESAS CUSTEADAS COM A RECEITA RESULTANTE DE IMPOSTOS E RECURSOS DO FUNDEB									
	PREVISÃO INICIAL	PREVISÃO ATUALIZADA (a)	RECEITAS REALIZADAS		INSCRITAS EM RESTOS A PAGAR NÃO PROCESSADOS (f)				
			Até o Bimestre (b)	(c) = (b/a) x 100 (%)					
22. IMPOSTOS E TRANSFERÊNCIAS DESTINADAS À MDE (25% de 3)	3.591.500,00	3.591.500,00	3.479.199,10	96,87					

	DOTAÇÃO INICIAL	DOTAÇÃO ATUALIZADA	DESPESAS EMPENHADAS		DESPESAS LIQUIDADAS		INSCRITAS EM RESTOS A PAGAR NÃO PROCESSADOS (f)
			Até o Bimestre (e)	(f) = (e/d) x 100	Até o Bimestre (g)	(h) = (g/d) x 100	
23. EDUCAÇÃO INFANTIL	1.167.000,00	1.068.400,00	856.976,11	80,21	856.976,11	80,21	0,00
23.1 Creche	0,00	0,00	0,00	0,00	0,00	0,00	0,00
23.1.1 - Despesas Custeadas com Recursos do FUNDEB	0,00	0,00	0,00	0,00	0,00	0,00	0,00
23.1.2 - Despesas Custeadas com Outros Recursos de Impostos	0,00	0,00	0,00	0,00	0,00	0,00	0,00
23.2 Pré-escola	1.167.000,00	1.068.400,00	856.976,11	80,21	856.976,11	80,21	0,00
23.2.1 - Despesas Custeadas com Recursos do FUNDEB	867.000,00	1.068.400,00	856.976,11	80,21	856.976,11	80,21	0,00
23.2.1.1 - Despesas Custeadas com Outros Recursos de Impostos	300.000,00	0,00	0,00	0,00	0,00	0,00	0,00
23.2.1.2 - Despesas Custeadas com Outros Recursos de Impostos	8.803.000,00	9.550.485,80	9.075.813,05	95,03	8.893.637,01	96,61	333.069,20
24. ENSINO FUNDAMENTAL	7.783.000,00	8.754.985,80	8.364.354,81	95,54	8.364.354,81	99,34	333.069,20
24.1 - Despesas Custeadas com Recursos do FUNDEB	1.020.000,00	795.500,00	711.458,24	89,44	529.282,20	66,53	0,00
24.1.1 - Despesas Custeadas com Recursos do FUNDEB	53.000,00	30.000,00	0,00	0,00	0,00	0,00	0,00
24.1.2 - Despesas Custeadas com Outros Recursos de Impostos	181.000,00	224.000,00	209.098,36	93,35	209.098,36	111,82	41.384,28
24.2 - Despesas Custeadas com Outros Recursos de Impostos	39.000,00	34.000,00	0,00	0,00	0,00	0,00	0,00
25. ENSINO MÉDIO	0,00	0,00	0,00	0,00	0,00	0,00	0,00
26. ENSINO SUPERIOR	0,00	0,00	0,00	0,00	0,00	0,00	0,00
27. ENSINO PROFISSIONAL NÃO INTEGRADO AO ENSINO REGULAR	0,00	0,00	0,00	0,00	0,00	0,00	0,00
28. OUTRAS	0,00	0,00	0,00	0,00	0,00	0,00	0,00
29. TOTAL DAS DESPESAS COM AÇÕES TÍPICAS DE MANUTENÇÃO E DESENVOLVIMENTO (23+24+25+26)	10.243.000,00	10.906.885,80	10.141.887,52	92,99	9.959.711,48	94,75	374.453,48

PREFEITURA MUNICIPAL DE JUCATI
ANEXO VIII

RELATÓRIO RESUMIDO DA EXECUÇÃO ORÇAMENTÁRIA
DEMONSTRATIVO DAS RECEITAS E DESPESAS COM MANUTENÇÃO E DESENVOLVIMENTO DO ENSINO - MDE - MUNICÍPIOS
ORÇAMENTO FISCAL E DA SEGURIDADE SOCIAL

PERÍODO: Janeiro a Dezembro 2015 / BIMESTRE Novembro - Dezembro

Página 4 de 5

RS 1

DEDUÇÕES CONSIDERADAS PARA FINS DE LIMITE CONSTITUCIONAL	Valor
30. RESULTADOS LÍQUIDOS DAS TRANSFERÊNCIAS DO FUNDEB = (12)	4.589.222,72
31. DESPESAS CUSTEADAS COM A COMPLEMENTAÇÃO DO FUNDEB NO EXERCÍCIO	1.045.659,52
32. RECEITA DE APLICAÇÃO FINANCEIRA DOS RECURSOS DO FUNDEB ATÉ O BIMESTRE = (50 h)	59.090,97
33. DESPESAS CUSTEADAS COM O SUPERÁVIT FINANCEIRO, DO EXERCÍCIO ANTERIOR DO FUNDEB	0,00
34. DESPESAS CUSTEADAS COM O SUPERÁVIT FINANCEIRO, DE OUTROS RECURSOS DE IMPOSTOS	247.263,87
35. RESTOS A PAGAR INSCRITOS NO EXERCÍCIO SEM DISPONIBILIDADE FINANCEIRA DE RECURSOS DE IMPOSTOS VINCULADOS AO ENSINO ²	0,00
36. CANCELAMENTO, NO EXERCÍCIO, DE RESTOS A PAGAR INSCRITOS COM DISPONIBILIDADE FINANCEIRA DE RECURSOS DE IMPOSTOS VINCULADOS AO ENSINO = (46g)	5.941.237,08
37. TOTAL DAS DEDUÇÕES CONSIDERADAS PARA FINS DE LIMITE CONSTITUCIONAL (30+31+32+33+34+35+36)	4.142.445,24
38. TOTAL DAS DESPESAS PARA FINS DE LIMITE ((23+24)+37)	29,77
39. MÍNIMO DE 25% DAS RECEITAS RESULTANTES DE IMPOSTOS NA MDE ³ ((38)/(3x100))%	

OUTRAS DESPESAS CUSTEADAS COM RECEITAS ADICIONAIS PARA FINANCIAMENTO DO ENSINO	DOTAÇÃO INICIAL	DOTAÇÃO ATUALIZADA (d)	DESPESAS EMPENHADAS		DESPESAS LIQUIDADAS		INSCRITAS EM RESTOS A PAGAR NÃO PROCESSADOS (i)
			Até o Bimestre (e)	% (f)=(e/d)x100	Até o Bimestre (g)	% (h)=(g/d)x100	
40. DESPESAS CUSTEADAS COM A APLICAÇÃO FINANCEIRA DE OUTROS RECURSOS DE IMPOSTOS VI	0,00	0,00	0,00	0,00	0,00	0,00	0,00
41. DESPESAS CUSTEADAS COM A CONTRIBUIÇÃO SOCIAL DO SALÁRIO-EDUCAÇÃO	0,00	0,00	0,00	0,00	0,00	0,00	0,00
42. DESPESAS CUSTEADAS COM OPERAÇÕES DE CRÉDITO	0,00	0,00	0,00	0,00	0,00	0,00	0,00
43. DESPESAS CUSTEADAS COM OUTRAS RECEITAS PARA FINANCIAMENTO DO ENSINO	0,00	0,00	0,00	0,00	0,00	0,00	0,00
44. TOTAL DAS OUTRAS DESPESAS CUSTEADAS COM RECEITAS ADICIONAIS PARA FINANCIAMENTO	0,00	0,00	0,00	0,00	0,00	0,00	0,00
45. TOTAL GERAL DAS DESPESAS COM MDE (29+44)	10.243.000,00	10.906.885,80	10.141.887,52	92,99	9.959.711,48	94,75	374.453,48
RESTOS A PAGAR INSCRITOS COM DISPONIBILIDADE FINANCEIRA DE RECURSOS DE IMPOSTOS VINCULADOS AO ENSINO			SALDO ATÉ O BIMESTRE		CANCELADO EM <ANO> (g)		
46. RESTOS A PAGAR DE DESPESAS COM MDE			14.589,34		0,00		0,00
46.1 - Executadas com Recursos de Impostos Vinculados ao Ensino			14.589,34		0,00		0,00
46.2 - Executadas com Recursos do FUNDEB			0,00		0,00		0,00

ANEXO VIII

**RELATÓRIO RESUMIDO DA EXECUÇÃO ORÇAMENTÁRIA
DEMONSTRATIVO DAS RECEITAS E DESPESAS COM MANUTENÇÃO E DESENVOLVIMENTO DO ENSINO - MDE - MUNICÍPIOS**

ORÇAMENTO FISCAL E DA SEGURIDADE SOCIAL
PERÍODO: Janeiro a Dezembro 2015 / BIMESTRE Novembro - Dezembro

Página 5 de 5
RS 1

FLUXO FINANCEIRO DOS RECURSOS DO FUNDEB	VALOR
47. SALDO FINANCEIRO DO FUNDEB EM 31 DE DEZEMBRO DE 2014	151.132,35
48. (+) INGRESSO DE RECURSOS DO FUNDEB ATÉ O BIMESTRE	8.205.978,94
49. (-) PAGAMENTOS EFETUADOS ATÉ O BIMESTRE	9.530.376,36
49.1 - Orçamento do Exercício	9.033.524,45
49.2 - Restos a Pagar	496.851,91
50. (+) RECEITAS DE APLICAÇÃO FINANCEIRA DOS RECURSOS DO FUNDEB ATÉ O BIMESTRE	58.792,17
51. (-) SALDO FINANCEIRO DO FUNDEB NO EXERCÍCIO ATUAL	-1.114.472,90

RREO - Anexo 8 (LDB, Art. 72)

- 1) Limites mínimos anuais a serem cumpridos no encerramento do exercício.
- 2) Art. 21, § 2º, Lei 11.494/2007: "Até 5% dos recursos recebidos à conta dos Fundos, inclusive relativos à complementação da União recebidos nos termos do §1º do art. 6º desta Lei, poderão ser utilizados no 1º trimestre do exercício imediatamente subsequente, mediante abertura de crédito adicional."
- 3) Caput do artigo 212 da CF/1988
- 4) Os valores referentes à parcela dos Restos a Pagar inscritos sem disponibilidade financeira vinculada à educação deverão ser informados somente no RREO do último bimestre do exercício.
- 5) Limites mínimos anuais a serem cumpridos no encerramento do exercício, no âmbito de atuação prioritária, conforme LDB, art. 11, V.
- 6) Nos cinco primeiros bimestres do exercício o acompanhamento poderá ser feito com base na despesa empenhada ou na despesa
- 7) Essa coluna poderá ser apresentada somente no último bimestre


Jose Josefa Rufino da Silva
Técnico Contabil
CRC-PE 021.866/O-8
CPF 024.410.444-19


Gerson Henrique de Melo
PREFEITO


Controladoria Municipal
Luiz Carlos de Araújo
CPF: 457.158.234-04
Controlador

PREFEITURA MUNICIPAL DE JUCATI
RELATÓRIO RESUMIDO DA EXECUÇÃO ORÇAMENTÁRIA
DEMONSTRATIVO DAS RECEITAS OP. CRÉDITO E DESPESA DE CAPITAL
ORÇAMENTOS FISCAIS E DA SEGURIDADE SOCIAL
PERÍODO: Janeiro a Dezembro 2015/BIMESTRE Novembro - Dezembro

RREO - ANEXO 9 (LRF, art.53, § 1º, inciso I)

		RS 1			
RECEITAS	PREVISÃO ATUALIZADA (a)	RECEITAS REALIZADAS Até o Bimestre (b)		SALDO NÃO REALIZADO (c) = (a-b)	
RECEITAS DE OPERAÇÃO DE CRÉDITO (I)	100.000,00	0,00		100.000,00	
DESPESAS	DOTAÇÃO ATUALIZADA (d)	DESPESAS EMPENHADAS (e)	DESPESAS LIQUIDADAS	INSCRITAS EM RESTOS A PAGAR NÃO PROCESSADOS	SALDO NÃO EXECUTADO (f) = (d-e)
DESPESAS DE CAPITAL	2.541.422,06	2.249.945,87	870.260,91	1.379.684,96	291.476,15
Incentivos Fiscais a Contribuinte	0,00	0,00	0,00	0,00	0,00
Incentivos Fiscais a Contribuinte por Instituições Financeiras	0,00	0,00	0,00	0,00	0,00
DESPESAS DE CAPITAL LÍQUIDA (II)	2.541.422,06	2.249.945,87	870.260,91	1.379.684,96	291.476,15
RESULTADO PARA APURAÇÃO DA REGRA DE OURO (III) = (I - II)	-2.441.422,06 <(a-d)>	-2.249.945,87 <(b-e)>	-	-	-191.476,15 <(c-f)>

Notas:

- 1 < Operações de Crédito descritas na CF, art. 167, inciso III >
 2 Durante o exercício, somente as despesas liquidadas são consideradas executadas. No encerramento do exercício, as despesas não liquidadas inscritas em restos a pagar não processados são também consideradas executadas. Dessa forma, para maior transparência, as despesas executadas estão segregadas em:
 a) Despesas liquidadas, consideradas aquelas em que houve a entrega do material ou serviço, nos termos do art. 63 da Lei 4.320/64;
 b) Despesas empenhadas, mas não liquidadas, inscritas em Restos a Pagar não processados, consideradas liquidadas no encerramento do exercício, por força do art.35, inciso II da Lei 4.320/64.


Gerson Henrique de Melo
 PREFEITO


 Jose Josvaldo Rufino da Silva
 Técnico Contábil
 CRC-PE 021.866/O-8
 CPF 024.410.444-19


Controladoria Municipal
Luiz Carlos de Araújo
 CPF: 457.158.234-04
 Controlador

PREFEITURA MUNICIPAL DE JUCATI
RELATÓRIO RESUMIDO DA EXECUÇÃO ORÇAMENTÁRIA
DEMONSTRATIVO DA PROJEÇÃO ATUARIAL DO REGIME PRÓPRIO DE PREVIDENCIA
ORÇAMENTOS FISCAIS E DA SEGURIDADE SOCIAL
PERÍODO: 2014 a 2088

RREO – ANEXO 10 (LRF, art. 53, § 1º, inciso II)

RS 1

EXERCÍCIO	RECEITA PREVIDENCIÁRIA (a)	DESPESA PREVIDENCIÁRIA (b)	RESULTADO PREVIDENCIÁRIO (c) = (a-b)	SALDO FINANCEIRO DO EXERCÍCIO (d) = ("d" exercício anterior) + (c)
2014	R\$ 985.512,37	R\$ 722.051,79	R\$ 263.460,58	R\$ 4.705.132,12
2015	R\$ 975.292,43	R\$ 766.657,79	R\$ 208.634,64	R\$ 4.913.766,76
2016	R\$ 1.000.885,18	R\$ 795.717,52	R\$ 205.167,66	R\$ 5.118.934,42
2017	R\$ 1.031.287,69	R\$ 844.447,26	R\$ 186.840,43	R\$ 5.305.774,85
2018	R\$ 1.058.124,23	R\$ 876.455,56	R\$ 181.668,67	R\$ 5.487.443,52
2019	R\$ 1.090.114,28	R\$ 929.679,97	R\$ 160.434,31	R\$ 5.647.877,83
2020	R\$ 1.118.234,05	R\$ 1.006.441,06	R\$ 111.792,99	R\$ 5.759.670,82
2021	R\$ 1.141.963,19	R\$ 1.066.137,63	R\$ 75.825,56	R\$ 5.835.496,38
2022	R\$ 1.171.028,59	R\$ 1.151.278,48	R\$ 19.750,11	R\$ 5.855.246,49
2023	R\$ 1.195.317,71	R\$ 1.241.341,99	-R\$ 46.024,28	R\$ 5.809.222,21
2024	R\$ 1.219.765,69	R\$ 1.384.763,68	-R\$ 164.997,99	R\$ 5.644.224,22
2025	R\$ 1.232.846,89	R\$ 1.462.257,90	-R\$ 229.411,01	R\$ 5.414.813,21
2026	R\$ 1.263.075,46	R\$ 1.621.497,39	-R\$ 358.421,93	R\$ 5.056.391,28
2027	R\$ 1.275.237,33	R\$ 1.709.896,44	-R\$ 434.659,11	R\$ 4.621.732,17
2028	R\$ 1.305.798,00	R\$ 2.054.290,49	-R\$ 748.492,49	R\$ 3.873.239,68
2029	R\$ 1.276.774,93	R\$ 2.306.264,48	-R\$ 1.029.489,55	R\$ 2.843.750,13
2030	R\$ 1.271.384,52	R\$ 2.484.035,49	-R\$ 1.212.650,97	R\$ 1.631.099,16
2031	R\$ 1.285.320,51	R\$ 2.765.747,74	-R\$ 1.480.427,23	R\$ 150.671,93
2032	R\$ 1.276.099,30	R\$ 3.000.358,85	-R\$ 1.724.259,55	-R\$ 1.573.587,62
2033	R\$ 1.279.822,75	R\$ 3.417.429,41	-R\$ 2.137.606,66	-R\$ 3.711.194,28
2034	R\$ 1.241.801,17	R\$ 3.721.429,41	-R\$ 2.479.628,24	-R\$ 6.190.822,52
2035	R\$ 1.232.432,35	R\$ 4.152.689,72	-R\$ 2.920.257,37	-R\$ 9.111.079,89
2036	R\$ 1.194.589,93	R\$ 4.460.695,86	-R\$ 3.266.105,93	-R\$ 12.377.185,82
2037	R\$ 1.188.059,94	R\$ 4.903.317,15	-R\$ 3.715.257,21	-R\$ 16.092.443,03
2038	R\$ 1.151.332,61	R\$ 5.332.525,66	-R\$ 4.181.193,05	-R\$ 20.273.636,08
2039	R\$ 1.119.796,34	R\$ 5.913.514,73	-R\$ 4.793.718,39	-R\$ 25.067.354,47
2040	R\$ 1.054.067,40	R\$ 6.530.886,44	-R\$ 5.476.819,04	-R\$ 30.544.173,51
2041	R\$ 981.746,76	R\$ 7.413.302,06	-R\$ 6.431.555,30	-R\$ 36.975.728,81
2042	R\$ 848.301,55	R\$ 8.447.362,28	-R\$ 7.599.060,73	-R\$ 44.574.789,54
2043	R\$ 680.857,78	R\$ 9.207.209,07	-R\$ 8.526.351,29	-R\$ 53.101.140,83
2044	R\$ 581.133,69	R\$ 9.911.118,03	-R\$ 9.329.984,34	-R\$ 62.431.125,17
2045	R\$ 497.078,96	R\$ 10.655.161,12	-R\$ 10.158.082,16	-R\$ 72.589.207,33
2046	R\$ 405.817,19	R\$ 11.386.750,86	-R\$ 10.980.933,67	-R\$ 83.570.141,00
2047	R\$ 319.961,52	R\$ 11.988.426,05	-R\$ 11.668.464,53	-R\$ 95.238.605,53
2048	R\$ 267.613,08	R\$ 13.207.730,61	-R\$ 12.940.117,53	-R\$ 108.178.723,06
2049	R\$ 70.377,22	R\$ 14.319.041,25	-R\$ 14.248.664,03	-R\$ 122.427.387,09
2050	R\$ 0,01	R\$ 15.242.097,35	-R\$ 15.242.097,34	-R\$ 137.669.484,43
2051	R\$ 0,01	R\$ 16.872.402,58	-R\$ 16.872.402,57	-R\$ 154.541.887,00
2052	R\$ 0,01	R\$ 18.331.285,67	-R\$ 18.331.285,66	-R\$ 172.873.172,66
2053	R\$ 0,01	R\$ 19.451.323,22	-R\$ 19.451.323,21	-R\$ 192.324.495,87
2054	R\$ 0,01	R\$ 20.703.485,05	-R\$ 20.703.485,04	-R\$ 213.027.980,91
2055	R\$ 0,01	R\$ 22.098.966,13	-R\$ 22.098.966,12	-R\$ 235.126.947,03
2056	R\$ 0,01	R\$ 23.412.022,31	-R\$ 23.412.022,30	-R\$ 258.538.969,33
2057	R\$ 0,01	R\$ 24.546.155,52	-R\$ 24.546.155,51	-R\$ 283.085.124,84
2058	R\$ 0,01	R\$ 25.647.273,89	-R\$ 25.647.273,88	-R\$ 308.732.398,72
2059	R\$ 0,01	R\$ 26.619.419,39	-R\$ 26.619.419,38	-R\$ 335.351.818,10
2060	R\$ 0,01	R\$ 27.628.413,51	-R\$ 27.628.413,50	-R\$ 362.980.231,60
2061	R\$ 0,01	R\$ 28.675.652,99	-R\$ 28.675.652,98	-R\$ 391.655.884,58
2062	R\$ 0,01	R\$ 29.762.587,49	-R\$ 29.762.587,48	-R\$ 421.418.472,06
2063	R\$ 0,01	R\$ 30.890.721,64	-R\$ 30.890.721,63	-R\$ 452.309.193,69
2064	R\$ 0,01	R\$ 32.061.617,07	-R\$ 32.061.617,06	-R\$ 484.370.810,75
2065	R\$ 0,01	R\$ 33.276.894,64	-R\$ 33.276.894,63	-R\$ 517.647.705,38
2066	R\$ 0,01	R\$ 34.538.236,62	-R\$ 34.538.236,61	-R\$ 552.185.941,99
2067	R\$ 0,01	R\$ 35.847.389,06	-R\$ 35.847.389,05	-R\$ 588.033.331,04

FONTE: SCPI - Contabilidade [8.21.14.1611], PREFEITURA MUNICIPAL DE JUCATI, Data/hora da emissão: 28/jan/2016 15h e 43m"

Portaria Nº 553 de 2014

Notas:

1. Projeção atuarial elaborada em 28/03/2014 e oficialmente enviada para o Ministério da Previdência Social - MPS.
2. Este demonstrativo utiliza as seguintes hipóteses:

PREFEITURA MUNICIPAL DE JUCATI
RELATÓRIO RESUMIDO DA EXECUÇÃO ORÇAMENTÁRIA
DEMONSTRATIVO DA PROJEÇÃO ATUARIAL DO REGIME PRÓPRIO DE PREVIDENCIA
ORÇAMENTOS FISCAIS E DA SEGURIDADE SOCIAL
PERÍODO: 2014 a 2088


RREO - ANEXO 10 (LRF, art. 53, § 1º, inciso II)

RS 1

EXERCÍCIO	RECEITA PREVIDENCIÁRIA (a)	DESPESA PREVIDENCIÁRIA (b)	RESULTADO PREVIDENCIÁRIO (c) = (a-b)	SALDO FINANCEIRO DO EXERCÍCIO (d) = ("d" exercício anterior) + (c)
2068	R\$ 0,01	R\$ 37.206.164,18	-R\$ 37.206.164,17	-R\$ 625.239.495,21
2069	R\$ 0,01	R\$ 38.616.442,92	-R\$ 38.616.442,91	-R\$ 663.855.938,12
2070	R\$ 0,01	R\$ 40.080.177,47	-R\$ 40.080.177,46	-R\$ 703.936.115,58
2071	R\$ 0,01	R\$ 41.599.394,06	-R\$ 41.599.394,05	-R\$ 745.535.509,63
2072	R\$ 0,01	R\$ 43.176.195,71	-R\$ 43.176.195,70	-R\$ 788.711.705,33
2073	R\$ 0,01	R\$ 44.812.765,13	-R\$ 44.812.765,12	-R\$ 833.524.470,45
2074	R\$ 0,01	R\$ 46.511.367,79	-R\$ 46.511.367,78	-R\$ 880.035.838,23
2075	R\$ 0,01	R\$ 48.274.355,04	-R\$ 48.274.355,03	-R\$ 928.310.193,26
2076	R\$ 0,01	R\$ 50.104.167,32	-R\$ 50.104.167,31	-R\$ 978.414.360,57
2077	R\$ 0,01	R\$ 52.003.337,61	-R\$ 52.003.337,60	-R\$ 1.030.417.698,17
2078	R\$ 0,01	R\$ 53.974.494,88	-R\$ 53.974.494,87	-R\$ 1.084.392.193,04
2079	R\$ 0,01	R\$ 56.020.367,76	-R\$ 56.020.367,75	-R\$ 1.140.412.560,79
2080	R\$ 0,01	R\$ 58.143.788,30	-R\$ 58.143.788,29	-R\$ 1.198.556.349,08
2081	R\$ 0,01	R\$ 60.347.695,91	-R\$ 60.347.695,90	-R\$ 1.258.904.044,98
2082	R\$ 0,01	R\$ 62.635.141,39	-R\$ 62.635.141,38	-R\$ 1.321.539.186,36
2083	R\$ 0,01	R\$ 65.009.291,20	-R\$ 65.009.291,19	-R\$ 1.386.548.477,55
2084	R\$ 0,01	R\$ 67.473.431,83	-R\$ 67.473.431,82	-R\$ 1.454.021.909,37
2085	R\$ 0,01	R\$ 70.030.974,33	-R\$ 70.030.974,32	-R\$ 1.524.052.883,69
2086	R\$ 0,01	R\$ 72.685.459,03	-R\$ 72.685.459,02	-R\$ 1.596.738.342,71
2087	R\$ 0,01	R\$ 75.440.560,49	-R\$ 75.440.560,48	-R\$ 1.672.178.903,19
2088	R\$ 0,01	R\$ 78.300.092,52	-R\$ 78.300.092,51	-R\$ 1.750.478.995,70


Gerson Henrique de Melo
PREFEITO


 Jose Juscelino Rufino da Silva
 Técnico Contabil
 CRC-PE 021.866/O-8
 CPF 024.410.444-19


Controladoria Municipal
Luiz Carlos de Araújo
 CPF: 467.158.234-04
Controlador

Notas:

1. Projeção atuarial elaborada em 28/03/2014 e oficialmente enviada para o Ministério da Previdência Social - MPS.
2. Este demonstrativo utiliza as seguintes hipóteses:

PREFEITURA MUNICIPAL DE JUCATI
ORÇAMENTOS FISCAIS E DA SEGURIDADE SOCIAL
RELATÓRIO RESUMIDO DA EXECUÇÃO ORÇAMENTÁRIA
DEMONSTRATIVO DA RECEITA DE ALIENAÇÃO DE ATIVOS E APLICAÇÕES DE RECURSOS
2015 - Janeiro - Dezembro

RREO – ANEXO 11(LRF, art. 53, § 1º, inciso III)

RS 1

RECEITAS	PREVISÃO ATUALIZADA (a)	RECEITAS EXERCÍCIO (b)	SALDO A REALIZAR (c)=(a-b)
RECEITAS DE CAPITAL	200.000,00	0,00	200.000,00
ALIENAÇÃO DE ATIVOS	200.000,00	0,00	200.000,00
Alienação de Bens Móveis	100.000,00	0,00	100.000,00
Alienação de Bens Imóveis	100.000,00	0,00	100.000,00
TOTAL	0,00	0,00	0,00

DESPESAS	DOTAÇÃO ATUALIZADA (d)	DESPESAS EXERCÍCIO (e)	SALDO A EXECUTAR (g)=(d-e)
APLICAÇÃO DOS RECURSOS DA ALIENAÇÃO DE ATIVOS	0,00	0,00	0,00
Despesas de Capital	0,00	0,00	0,00
Investimentos	0,00	0,00	0,00
Inversões Financeiras	0,00	0,00	0,00
Amortização da Dívida	0,00	0,00	0,00
Despesas Correntes dos Regimes de Previdência	0,00	0,00	0,00
Regime Próprio dos Servidores Públicos	0,00	0,00	0,00
TOTAL	0,00	0,00	0,00


	EXERCÍCIO ANTERIOR (h)	DO EXERCÍCIO (i)=(b-e)	SALDO ATUAL (j)=(h+i)
SALDO FINANCEIRO A APLICAR	0,00	0,00	0,00

Nota: Durante o exercício, somente as despesas liquidadas são consideradas executadas. No encerramento do exercício, as despesas não liquidadas inscritas em restos a pagar não processados são também consideradas executadas. Dessa forma, para maior transparência, as despesas executadas estão segregadas em:

- a) Despesas liquidadas, consideradas aquelas em que houve a entrega do material ou serviço, nos termos do art. 63 da Lei 4.320/64;
b) Despesas empenhadas mas não liquidadas, inscritas em Restos a Pagar não processados, consideradas liquidadas no encerramento do exercício, por força do art.35, inciso II da Lei 4.320/64.


Gerson Henrique de Melo
PREFEITO


Jose Josivaldo Rufino da Silva
Técnico Contábil
CRC-PE 021.866/O-8
CPF 024.410.444-19


Luiz Carlos de Araújo
CPF: 457.158.234-04
Controlador

PREFEITURA MUNICIPAL DE JUCATI
RELATÓRIO RESUMIDO DA EXECUÇÃO ORÇAMENTÁRIA
DEMONSTRATIVO DA RECEITA DE IMPOSTOS E DAS DESPESAS PRÓPRIAS COM SAÚDE
ORÇAMENTOS FISCAIS E DA SEGURIDADE SOCIAL
Referência: Novembro - Dezembro/2015

REO - ANEXO 12 (LC 141/2012, art. 35)

RS

RECEITAS PARA APURAÇÃO DA APLICAÇÃO EM SERVIÇOS PÚBLICOS DE SAÚDE	PREVISÃO INICIAL	PREVISÃO ATUALIZADA (a)	RECEITAS REALIZADAS	
			Jan a Dez 2015 (b)	% (b/a)
RECEITAS DE IMPOSTOS LÍQUIDA (I)	541.000,00	541.000,00	520.907,78	96,2
Imposto Predial e Territorial Urbano - IPTU	100.000,00	100.000,00	21.130,65	21,1
Imposto sobre Transmissão de Bens Intervivos - ITBI	10.000,00	10.000,00	8.205,71	82,0
Imposto sobre Serviços de Qualquer Natureza - ISS	160.000,00	160.000,00	243.132,41	151,9
Imposto de Renda Retido na Fonte - IRRF	245.000,00	245.000,00	231.975,79	94,6
Imposto Territorial Rural - ITR	0,00	0,00	0,00	0,0
Multas, Juros de Mora e Outros Encargos dos Impostos	0,00	0,00	0,00	0,0
Dívida Ativa dos Impostos	23.000,00	23.000,00	14.143,60	61,4
Multas, Juros de Mora e Outros Encargos da Dívida Ativa	3.000,00	3.000,00	2.319,62	77,3
RECEITA DE TRANSFERÊNCIAS CONSTITUCIONAIS E LEGAIS (II)	13.825.000,00	13.825.000,00	13.395.888,61	96,9
Cota-Parte do FPM	10.400.000,00	10.400.000,00	10.170.404,07	97,7
Cota-Parte do ITR	5.000,00	5.000,00	252,57	5,0
Cota-Parte do IPVA	400.000,00	400.000,00	374.570,12	93,6
Cota-Parte do ICMS	3.000.000,00	3.000.000,00	2.811.599,94	93,7
Contribuição de IPI-Exportação	10.000,00	10.000,00	32.307,47	323,0
Contribuição Financeiras Provenientes de Impostos e Transf. Constitucionais	10.000,00	10.000,00	6.754,44	67,5
Contribuição do ICMS (LC 87/96)	10.000,00	10.000,00	6.754,44	67,5
Outras Receitas	0,00	0,00	0,00	0,0
TOTAL DAS RECEITAS PARA APURAÇÃO DA APLICAÇÃO EM AÇÕES E SERVIÇOS PÚBLICOS DE SAÚDE (III) = I+II	14.366.000,00	14.366.000,00	13.916.796,39	96,8

RECEITAS ADICIONAIS PARA FINANCIAMENTO DA SAÚDE	PREVISÃO INICIAL	PREVISÃO ATUALIZADA (c)	RECEITAS REALIZADAS	
			Jan a Dez 2015 (d)	% ((d/c) x 10)
TRANSFERÊNCIA DE RECURSOS DO SISTEMA ÚNICO DE SAÚDE-SUS	2.056.000,00	2.056.000,00	2.425.868,34	117,9
Provenientes da União	2.020.000,00	2.020.000,00	2.399.855,04	118,8
Provenientes dos Estados	0,00	0,00	0,00	0,0
Proveniente de Outros Municípios	0,00	0,00	0,00	0,0
Outras Receitas do SUS	36.000,00	36.000,00	26.013,30	72,2
TRANSFERÊNCIA VOLUNTÁRIAS	100.000,00	100.000,00	0,00	0,0
RECEITAS DE OPERAÇÕES DE CRÉDITO VINCULADAS À SAÚDE	0,00	0,00	0,00	0,0
OUTRAS RECEITAS PARA FINANCIAMENTO DA SAÚDE	10.000,00	10.000,00	0,00	0,0
TOTAL RECEITAS ADICIONAIS PARA FINANCIAMENTO DA SAÚDE	2.166.000,00	2.166.000,00	2.425.868,34	112,0

DESPESAS COM SAÚDE (Por Grupo de Natureza da Despesa)	DOTAÇÃO INICIAL	DOTAÇÃO ATUALIZADA (e)	DESPESAS EXECUTADAS		
			LIQUIDADAS Até o Bimestre (f)	INSCRITAS EM RESTOS A PAGAR NÃO PROCESSADOS (g)	% ((f+g)/e)
DESPESAS CORRENTE	4.980.000,00	5.334.500,00	4.579.798,87	0,00	85,8
Despesas com Pessoal e Encargos Sociais (inclui Patronal)	3.341.000,00	3.402.900,00	3.173.374,10	0,00	93,2
Despesas com Encargos da Dívida	0,00	0,00	0,00	0,00	0,0
Outras Despesas Correntes	1.639.000,00	1.931.600,00	1.406.424,77	0,00	72,8
DESPESAS DE CAPITAL	490.000,00	145.000,00	80.478,24	0,00	55,5
Investimentos	490.000,00	145.000,00	80.478,24	0,00	55,5
Inversões Financeiras	0,00	0,00	0,00	0,00	0,0
Amortização da Dívida	0,00	0,00	0,00	0,00	0,0
TOTAL DAS DESPESAS COM SAÚDE (IV)	5.470.000,00	5.479.500,00	4.660.277,11	0,00	85,0

PREFEITURA MUNICIPAL DE JUCATI
RELATÓRIO RESUMIDO DA EXECUÇÃO ORÇAMENTÁRIA
DEMONSTRATIVO DA RECEITA DE IMPOSTOS E DAS DESPESAS PRÓPRIAS COM SAÚDE
ORÇAMENTOS FISCAIS E DA SEGURIDADE SOCIAL
Referência: Novembro - Dezembro/2015

R\$

ANEXO 12 (LC 141/2012, art. 35)

DESPESAS COM SAÚDE NÃO COMPUTADAS PARA FINS DE APLICAÇÃO DO PERCENTUAL MÍNIMO	DOTAÇÃO INICIAL	DOTAÇÃO ATUALIZADA	DESPESAS EMPENHADAS		DESPESAS LIQUIDADAS		INSCRITOS EM RESTOS A PAGAR NÃO PROCESSADO
			Jan a Dez 2015 (h)	% (h/IVf) x 100	Jan a Dez 2015 (i)	% (i/IVg) x 100	
DESPESAS COM INATIVOS E PENSIONISTAS	0,00	0,00	0,00	0,00	0,00	0,00	0,00
DESPESA COM ASSISTÊNCIA À SAÚDE QUE NÃO ATENDE O PRINCÍPIO DE ACESSO UNIVERSAL	0,00	0,00	0,00	0,00	0,00	0,00	0,00
DESPESAS CUSTEADAS COM OUTROS RECURSOS	0,00	0,00	0,00	0,00	0,00	0,00	0,00
Recursos de Transferência do Sistema Único de Saúde - SUS	0,00	0,00	0,00	0,00	0,00	0,00	0,00
Recursos de Operações de Crédito	0,00	0,00	0,00	0,00	0,00	0,00	0,00
Outros Recursos	0,00	0,00	0,00	0,00	0,00	0,00	0,00
OUTRAS AÇÕES E SERVIÇOS NÃO COMPUTADOS	0,00	0,00	0,00		0,00	0,00	0,00
RESTOS A PAGAR NÃO PROCESSADOS INSCRITOS INDEVIDAMENTE NO EXERCÍCIO SEM DISPONIBILIDADE FINANCEIRA	0,00	0,00	0,00		0,00	0,00	0,00
DESPESAS CUSTEADAS COM DISPONIBILIDADE DE CAIXA INCLUIDA AOS RESTOS A PAGAR CANCELADOS	0,00	0,00	0,00		0,00	0,00	0,00
DESPESAS CUSTEADAS COM RECURSOS VINCULADOS À PARCELA DO PERCENTUAL MÍNIMO QUE NÃO FOI APLICADA EM AÇÕES E SERVIÇOS DE SAÚDE EM EXERCÍCIOS ANTERIORES	0,00	0,00	0,00		0,00	0,00	0,00
TOTAL DAS DESPESAS COM SAÚDE NÃO COMPUTADAS (V)	0,00	0,00	0,00	0,00	0,00	0,00	0,00
TOTAL DESPESAS COM AÇÕES E SERVIÇOS PÚBLICOS (VI) = (IV-V)	5.470.000,00	5.479.500,00	4.660.277,11	100,00	4.660.277,11	100,00	0,00

PERCENTUAL DE APLICAÇÃO EM AÇÕES E SERVIÇOS PÚBLICOS DE SAÚDE SOBRE A RECEITA DE IMPOSTOS LÍQUIDA E RECEITAS CONSTITUCIONAIS E LEGAIS (VII%) = (VIIh / IIIb x 100) - LIMITE CONSTITUCIONAL 15%	33,4
VALOR REFERENTE À DIFERENÇA ENTRE O VALOR EXECUTADO E O LIMITE MÍNIMO CONSTITUCIONAL [VIIh - (15 x IIIb)/100]	2.572.757,4

EXECUÇÃO DOS RESTOS A PAGAR NÃO PROCESSADOS INSCRITOS COM DISPONIBILIDADE DE CAIXA	INSCRITOS	CANCELADOS/PRESCRITOS	PAGOS	A PAGAR	PARCELA CONSIDERADA NO LIMITE
Inscritos em 2013	24.464,98	0,00	19.394,98	0,00	0,00
Inscritos em 2014	218.094,00	0,00	35.252,35	182.841,65	0,00
Inscritos em 2015	0,00	5.070,00	0,00	0,00	0,00
Total	242.558,98	5.070,00	54.647,33	182.841,65	0,00

CONTROLE DAS DESPESAS CUSTEADAS COM DISPONIBILIDADE DE CAIXA VINCULADA AOS RESTOS A PAGAR CANCELADOS OU PRESCRITOS CONSIDERADOS PARA FINS DE CUMPRIMENTO DO LIMITE ARTIGO 24, § 1º e 2º	DISPONIBILIDADE DE CAIXA VINCULADA AOS RESTOS A PAGAR CANCELADOS OU PRESCRITOS		
	Saldo Inicial	Despesas custeadas no exercício de referência (j)	Saldo Final (Não Aplicado)
Restos a Pagar Cancelados ou Prescritos em ...	0,00	0,00	0,00
Total (VIII)	0,00	0,00	0,00

CONTROLE DAS DESPESAS CUSTEADAS COM RECURSOS VINCULADOS À PARCELA DO PERCENTUAL MÍNIMO NÃO APLICADA EM AÇÕES E SERVIÇOS DE SAÚDE EM EXERCÍCIOS ANTERIORES - ARTIGOS 25 E 26	RECURSOS VINCULADOS À DIFERENÇA DE LIMITE NÃO CUMPRIDO		
	Saldo Inicial	Despesas custeadas no exercício de referência (k)	Saldo Final (Não Aplicado)
Diferença de limites não cumprido em ...	0,00	0,00	0,00
Total (IX)	0,00	0,00	0,00

PREFEITURA MUNICIPAL DE JUCATI
RELATÓRIO RESUMIDO DA EXECUÇÃO ORÇAMENTÁRIA
DEMONSTRATIVO DA RECEITA DE IMPOSTOS E DAS DESPESAS PRÓPRIAS COM SAÚDE
ORÇAMENTOS FISCAIS E DA SEGURIDADE SOCIAL
Referência: Novembro - Dezembro/2015

REO - ANEXO 12 (LC 141/2012, art. 35)

DESPESAS COM SAÚDE (Por Subfunção)	DOTAÇÃO INICIAL	DOTAÇÃO ATUALIZADA	DESPESAS EMPENHADAS		DESPESAS LIQUIDADAS		INSCRITOS EM RESTOS A PAGAR NÃO PROCESSADO
			Jan a Dez 2015 (l)	% (l/total) x 100	Jan a Dez 2015 (m)	% (m/total) x 100	
Administração Geral	2.229.000,00	2.313.100,00	1.928.947,32	41,39	1.928.947,32	41,39	0,0
Administração de Informação	10.000,00	0,00	0,00	0,00	0,00	0,00	0,0
Atenção Básica	2.543.000,00	2.430.500,00	2.169.858,17	46,56	2.169.858,17	46,56	0,0
Assistência Hospitalar e Ambulatorial	286.000,00	442.000,00	329.305,11	7,07	329.305,11	7,07	0,0
Assistência Profilático e Terapêutico	120.000,00	143.000,00	119.651,10	2,57	119.651,10	2,57	0,0
Assistência Sanitária	87.000,00	47.000,00	27.226,96	0,58	27.226,96	0,58	0,0
Assistência Epidemiológica	190.000,00	95.900,00	77.668,45	1,67	77.668,45	1,67	0,0
Alimentação e Nutrição	5.000,00	8.000,00	7.620,00	0,16	7.620,00	0,16	0,0
Outras Subfunções (inclui contr. Patronal)	0,00	0,00	0,00	0,00	0,00	0,00	0,0
TOTAL	5.470.000,00	5.479.500,00	4.660.277,11	100,00	4.660.277,11	100,00	0,0

-) Essa linha apresentará valor somente no Relatório Resumido da Execução Orçamentária do último bimestre do exercício.
) O valor apresentado na intercessão com a coluna "l" ou com a coluna "h+i" (último bimestre) deverá ser o mesmo apresentado no "total j".
) O valor apresentado na intercessão com a coluna "i" ou com a coluna "h+i" (último bimestre) deverá ser o mesmo apresentado no "total k".
) Limite anual mínimo a ser cumprido no encerramento do exercício. Deverá ser informado o limite estabelecido na Lei Orgânica do Município quando o percentual nela estabelecido for superior ao fixado na LC nº 141/2012.
) Durante o exercício esse valor servirá para o monitoramento previsto no art. 23 da LC 141/2012.
) No último bimestre, será utilizada a fórmula $[VI(h+i) - (15 \times IIIb)/100]$.
) Essa coluna poderá ser apresentada somente no último bimestre.


Jose Josivaldo Rufino da Silva
Técnico Contábil
CRC-PE 021.866/O-8
CPF 024.410.444-19


Gerson Henrique de Melo
PREFEITO


Controladoria Municipal
Luiz Carlos de Araujo
CPF: 457.158.234-04
Controlador

PREFEITURA MUNICIPAL DE JUCATI
RELATÓRIO RESUMIDO DA EXECUÇÃO ORÇAMENTÁRIA
DEMONSTRATIVO DAS PARCERIAS PÚBLICO-PRIVADAS
ORÇAMENTO FISCAL E DA SEGURIDADE SOCIAL

PERÍODO: Janeiro a Dezembro 2015/BIMESTRE Novembro - Dezembro

Página 1 de 1

RS:1

ESPECIFICAÇÃO	SALDO TOTAL EM 31 DE DEZEMBRO DO EXERCÍCIO ANTERIOR (a)	REGISTROS EFETUADOS EM 2015		SALDO TOTAL (b)
		NO BIMESTRE (d)	ATE O BIMESTRE (e)	
TOTAL DE ATIVOS	0,00	0,00	0,00	0,00
Direitos Futuros	0,00	0,00	0,00	0,00
Ativos Contabilizados na SPE	0,00	0,00	0,00	0,00
Contrapartida para Provisões de PPP	0,00	0,00	0,00	0,00
TOTAL DE PASSIVO (I)	0,00	0,00	0,00	0,00
Obrigações Não Relacionadas a Serviços	0,00	0,00	0,00	0,00
Contrapartida para Ativos da SPE	0,00	0,00	0,00	0,00
Provisões da PPP	0,00	0,00	0,00	0,00
GARANTIAS DE PPP (II)	0,00	0,00	0,00	0,00
SALDO LÍQUIDO DE PASSIVOS DE PPP (III)=(I-II)	0,00	0,00	0,00	0,00
PASSIVOS CONTINGENTES	0,00	0,00	0,00	0,00
Contraprestação Futuras	0,00	0,00	0,00	0,00
Riscos Não Provisionados	0,00	0,00	0,00	0,00
Outros Passivos Contingentes	0,00	0,00	0,00	0,00
ATIVOS CONTINGENTES	0,00	0,00	0,00	0,00
Serviços Futuros	0,00	0,00	0,00	0,00
Outros Ativos Contingentes	0,00	0,00	0,00	0,00
Investimentos	0,00	0,00	0,00	0,00
Inversões Financeiras	0,00	0,00	0,00	0,00
Amortização da Dívida	0,00	0,00	0,00	0,00
TOTAL (IV)	0,00	0,00	0,00	0,00

ESPECIFICAÇÃO	2014	2015	2016	2017	2018	2019	2020	2021	2022	2023	2024
Do Ente Federado	0,00	0,00	0,00	0,00	0,00	0,00	0,00	0,00	0,00	0,00	0,00
Das Estatais Não-Dependentes	0,00	0,00	0,00	0,00	0,00	0,00	0,00	0,00	0,00	0,00	0,00
TOTAL DAS DESPESAS	0,00	0,00	0,00	0,00	0,00	0,00	0,00	0,00	0,00	0,00	0,00
TOTAL DAS DESPESAS / RCL (%)	0,00	0,00	0,00	0,00	0,00	0,00	0,00	0,00	0,00	0,00	0,00
RECEITA CORRENTE LÍQUIDA (RCL)	22.733.383,05	24.288.039,23									


 Jose Josivaldo Ruffino da Silva
 Técnico Contábil
 CRC-PE 021.866/O-8
 CPF 024.410.444-1-9


 Controlador Municipal
 Luiz Carlos de Araújo
 CPF: 457.158.234-04
 Controlador


 Gerisô Henrique de Melo
 PREFEITO

PREFEITURA MUNICIPAL DE JUCATI
RELATÓRIO RESUMIDO DA EXECUÇÃO ORÇAMENTÁRIA
DEMONSTRATIVO SIMPLIFICADO DO RELATÓRIO RESUMIDO DA EXECUÇÃO ORÇAMENTÁRIA
DO REGIME PRÓPRIO DOS SERVIDORES PÚBLICOS
PERÍODO: Janeiro a Dezembro 2015/BIMESTRE Novembro - Dezembro

1 de 2

LRF, Art. 48 - Anexo 14

R\$ 1

BALANÇO ORÇAMENTÁRIO - RECEITAS		Até Bimestre			
Previsão Inicial da Receita		31.368.000,00			
Previsão Atualizada da Receita		31.368.000,00			
Receitas Realizadas		25.811.489,22			
Saldos de Exercícios Anteriores		0,00			
Deficit Orçamentário		282.673,92			
BALANÇO ORÇAMENTÁRIO - DESPESAS		Até Bimestre			
Dotação Inicial		31.368.000,00			
Créditos Adicionais		0,00			
Dotação Atualizada		31.368.000,00			
Despesas Empenhadas		26.094.163,14			
Despesas Executadas		26.094.163,14			
Liquidadas		24.697.178,18			
Inscritas em Restos a Pagar Não Processados		1.396.984,96			
Despesas Pagas		23.875.748,50			
Supervacante Orçamentário		0,00			
DESPESAS POR FUNÇÃO / SUBFUNÇÃO		Até Bimestre			
Despesas Empenhadas		26.094.163,14			
Despesas Executadas		26.094.163,14			
Liquidadas		24.697.178,18			
Inscritas em Restos a Pagar Não Processados		1.396.984,96			
RECEITA CORRENTE LÍQUIDA - RCL		Até Bimestre			
Receita Corrente Líquida		24.288.039,23			
RECEITAS/DESPESAS DOS REGIMES DE PREVIDÊNCIA		Até Bimestre			
REGIME GERAL DE PREVIDÊNCIA SOCIAL		-	0,00		
Receitas Previdenciárias (I)			0,00		
Despesas Previdenciárias Executadas (II)			0,00		
Liquidadas			0,00		
Inscritas em Restos a Pagar Não Processados			0,00		
Resultado Previdenciário (III)=(I-II)			-		
REGIME PRÓPRIO DE PREVIDÊNCIA SOCIAL DOS SERVIDORES PÚBLICOS			1.761.536,14		
Receitas Previdenciárias (IV)			1.393.603,11		
Despesas Previdenciárias Executadas (V)			1.388.603,11		
Liquidadas			5.000,00		
Inscritas em Restos a Pagar Não Processados			367.933,03		
Resultado Previdenciário (VI)=(IV-V)			-		
RESULTADO NOMINAL E PRIMÁRIO		Meta Fixada no Anexo de Metas Fiscais da LDO (a)	Resultado Apurado até o Bimestre (b)	% em Relação à Meta (b/a)	
Resultado Nominal		-697.000,00	-186.934,57	26,82	
Resultado Primário		2.526.000,00	-2.216.899,45	-87,76	
MOVIMENTAÇÃO DOS RESTOS A PAGAR		Inscrição	Cancelamento Até o Bimestre	Pagamento Até o Bimestre	Saldo a Pagar
RESTOS A PAGAR PROCESSADOS		1.093.934,49	-160.194,49	566.197,36	367.542,64
PODER EXECUTIVO		697.244,06	-34.415,39	375.181,19	287.647,48
ENTIDADES SUPERVISIONADAS		396.690,43	-125.779,10	191.016,17	79.895,16
RESTOS A PAGAR NÃO PROCESSADOS		1.831.076,92	-441.122,86	776.515,47	613.438,59
PODER EXECUTIVO		1.571.777,94	-430.472,86	710.708,14	430.596,94
ENTIDADES SUPERVISIONADAS		259.298,98	-10.650,00	65.807,33	182.841,65

PREFEITURA MUNICIPAL DE JUCATI
RELATÓRIO RESUMIDO DA EXECUÇÃO ORÇAMENTÁRIA
DEMONSTRATIVO SIMPLIFICADO DO RELATÓRIO RESUMIDO DA EXECUÇÃO ORÇAMENTÁRIA
DO REGIME PRÓPRIO DOS SERVIDORES PÚBLICOS
PERÍODO: Janeiro a Dezembro 2015/BIMESTRE Novembro - Dezembro

2 de 2

RF, Art. 48 - Anexo 14

RS 1

DESPESAS COM MANUTENÇÃO E DESENVOLVIMENTO DO ENSINO - MDE	Valor Apurado até o	Limites Constitucionais Anuais	
		% Mínimo a Aplicar no Exercício	% Aplicado até o Bimestre
Mínimo Anual de <18% / 25%> das Receitas de Impostos em MDE	4.142.445,24	<25%/18%>	29,77
Mínimo Anual de 60% do FUNDEB na Remun. Magistério Ensino Infantil e Fundamental	5.352.607,15	60%	64,76

RECEITAS DE OPERAÇÕES DE CRÉDITO E DESPESAS DE CAPITAL	Valor Apurado até o Bimestre	Saldo Não Realizado
RECEITAS DE OPERAÇÃO DE CRÉDITO (I)	0,00	100.000,00
DESPESAS DE CAPITAL LÍQUIDA (II)	870.260,91	291.476,19

PROJEÇÃO ATUARIAL DOS REGIMES DE PREVIDÊNCIA	Exercício em Referência	10º Exercício			20º Exercício			35º Exercício		
REGIME GERAL DE PREVIDÊNCIA SOCIAL	0,00	0,00	0,00	0,00	0,00	0,00	0,00	0,00	0,00	
Receitas Previdenciárias (I)	0,00	0,00	0,00	0,00	0,00	0,00	0,00	0,00	0,00	
Despesas Previdenciárias (II)	0,00	0,00	0,00	0,00	0,00	0,00	0,00	0,00	0,00	
Resultado Previdenciário (I-II)	0,00	0,00	0,00	0,00	0,00	0,00	0,00	0,00	0,00	
REGIME PRÓPRIO DE PREVIDÊNCIA SOCIAL DOS SERVIDORES PÚBLICOS	975.292,43	1.232.846,89	1.232.432,35	0,01						
Receitas Previdenciárias (IV)	766.657,79	1.462.257,90	4.152.689,72	15.242.097,35						
Despesas Previdenciárias (V)	208.634,64	-229.411,01	-2.920.257,37	-15.242.097,34						
Resultado Previdenciário (IV-V)										


RECEITA DA ALIENAÇÃO DE ATIVOS E APLICAÇÃO DOS RECURSOS	Valor apurado até o Bimestre	Saldo Não Realizado
Receita de Capital Resultante de Alienação de Ativos	0,00	200.000,00
Aplicação dos Recursos da Alienação de Ativos	0,00	0,00

DESPESAS COM AÇÕES E SERVIÇOS PÚBLICOS DE SAÚDE	Valor Apurado até o	Limites Constitucionais Anuais	
		% Mínimo a Aplicar no Exercício	% Aplicado até o Bimestre
Despesas Próprias com Ações e Serviços Públicos de Saúde	4.660.277,11	15,00	33,49
Liquidadas	4.660.277,11	15,00	33,49
Inscritas em Restos a Pagar Não Processados	0,00	15,00	0,00

DESPESAS DE CARÁTER CONTINUADO DERIVADAS DE PPP	Valor Apurado no Exercício Corrente
Total das Despesas/RCL (%)	0,00


Gerson Henrique de Melo
PREFEITO


Jose Joselino Ruffino da Silva
 Técnico Contabil
 CRC-PE 021.866/O-8
 CPF 024.410.444-19


Controladoria Municipal
Luiz Carlos de Araújo
 CPF: 457.158.234-04
Controlador




DECLARAÇÃO DE PUBLICAÇÃO DO RELATÓRIO RESUMIDO DE EXECUÇÃO ORÇAMENTÁRIA

DECLARAÇÃO

Declaro, sob as penas da Lei, que o Relatório Resumido de Execução Orçamentária da Prefeitura Municipal de Jucati, relativo ao 6º Bimestre do ano de 2015, foi publicado em 29 de janeiro de 2016, no mural da Prefeitura e no site www.auditeconsultores.com.br, contendo elementos dispostos no Art. 55 da Lei Complementar nº. 101 de 04.05.2000.

Jucati, 29 de janeiro de 2016.

Funcionário


Adson Marques Silvino
Sec. de Administração
CPF: 973.901.514-04
Port. Nº 003/2013

Controle Interno

Controladoria Municipal
Luiz Carlos de Araújo
CPF: 457.158.234-04
Controlador


Gerson Henrique de Melo
Prefeito Constitucional