



LEI Nº 207/2012

Ementa: "Reajusta o vencimento dos Professores, do Quadro de Pessoal Permanente do Sistema Público Municipal e da outras providências".


O Prefeito do Município de Jucati – Estado de Pernambuco, no uso de suas atribuições conferidas pela Lei Orgânica Municipal, faz saber que a Câmara Municipal aprovou em seção Extra-Ordinária no dia 27 de março de 2012, e Eu sanciono a seguinte Lei:

**Art. 1º** - A estrutura de vencimento dos Professores, Apoio Técnico-Administrativo e Serviços Auxiliares do Quadro de Pessoal Permanente do Sistema Público da Educação de Jucati, passa a ser o constante no anexo I desta Lei.

**Art. 2º** - Esta Lei entra em vigor na data de sua publicação, com efeito financeiro e jurídico retroativo a partir de 1º de janeiro de 2012.

**Art. 3º** - Revogam-se as disposições em contrário.

Gabinete do Prefeito, em 28 de março de 2012.

  
\_\_\_\_\_  
Gerson Henrique de Melo  
Prefeito



LEI Nº 207/2012

**ANEXO I**

GRADE DE VENCIMENTOS PARA PROFISSIONAIS COM JORNADA DE TRABALHO DE 200 (DUZENTAS) HORAS/AULA MESAIS

**CARGO: PROFESSOR(A)**

NÍVEIS		FAIXAS	SÉRIES DE CLASSES			
SÍMBOLO	HABILITAÇÃO		A	B	C	D
IV	MESTRADO OU DOUTORADO	d	2.050,90	2.153,45	2.261,12	2.374,18
		c	2.010,69	2.111,22	2.216,79	2.327,62
		b	1.971,26	2.069,83	2.173,32	2.281,98
		a	1.932,61	2.029,24	2.130,70	2.237,24
III	ESPECIALIZAÇÃO / PÓS-GRADUAÇÃO	d	1.864,46	1.957,68	2.055,56	2.158,34
		c	1.827,90	1.919,29	2.015,26	2.116,02
		b	1.792,06	1.881,66	1.975,74	2.074,53
		a	1.756,92	1.844,77	1.937,00	2.033,85
II	LICENCIATURA PLENA	d	1.694,96	1.779,71	1.868,69	1.962,13
		c	1.661,73	1.744,81	1.832,05	1.923,66
		b	1.629,14	1.710,60	1.796,13	1.885,94
		a	1.597,20	1.677,06	1.760,91	1.848,96
I	NIVEL ESPECIAL / MAGISTÉRIO	d	1.540,87	1.617,92	1.698,81	1.783,75
		c	1.510,66	1.586,19	1.665,50	1.748,78
		b	1.481,04	1.555,09	1.632,85	1.714,49
		a	1.452,00	1.524,60	1.600,83	1.680,87

TEMPO NAS CLASSES(em anos)

1 a 6      6 a 12      12 a 18      acima de 18

- PERCENTUAL ENTRE AS FAIXAS IGUAL A 2%
- PERCENTUAL ENTRE AS CLASSES IGUAL A 5%
- PERCENTUAL ENTRE OS NÍVEIS I E II IGUAL A 10%
- PERCENTUAL ENTRE OS NÍVEIS II E III IGUAL A 10%
- PERCENTUAL ENTRE OS NÍVEIS III E IV IGUAL A 10%

Gerson Henrique de Melo  
Prefeito

LEI Nº 207/2012

**ANEXO I**

GRADE DE VENCIMENTOS PARA PROFISSIONAIS COM JORNADA DE TRABALHO DE 150 (CENTO E CINQUENTA) HORAS/AULA MESAIS

**CARGO: PROFESSOR(A)**

NÍVEIS		FAIXAS	SÉRIES DE CLASSES			
SÍMBOLO	HABILITAÇÃO		A	B	C	D
IV	MESTRADO OU DOUTORADO	d	1.538,18	1.615,09	1.695,84	1.780,63
		c	1.508,02	1.583,42	1.662,59	1.745,72
		b	1.478,45	1.552,37	1.629,99	1.711,49
		a	1.449,46	1.521,93	1.598,03	1.677,93
III	ESPECIALIZAÇÃO / PÓS-GRADUAÇÃO	d	1.398,34	1.468,26	1.541,67	1.618,76
		c	1.370,92	1.439,47	1.511,44	1.587,02
		b	1.344,04	1.411,25	1.481,81	1.555,90
		a	1.317,69	1.383,57	1.452,75	1.525,39
II	LICENCIATURA PLENA	d	1.271,22	1.334,78	1.401,52	1.471,60
		c	1.246,30	1.308,61	1.374,04	1.442,74
		b	1.221,86	1.282,95	1.347,10	1.414,45
		a	1.197,90	1.257,80	1.320,68	1.386,72
I	NÍVEL ESPECIAL / MAGISTÉRIO	d	1.155,66	1.213,44	1.274,11	1.337,82
		c	1.133,00	1.189,65	1.249,13	1.311,58
		b	1.110,78	1.166,32	1.224,63	1.285,87
		a	1.089,00	1.143,45	1.200,62	1.260,65

TEMPO NAS CLASSES(em anos)

1 a 6

6 a 12

12 a 18

acima de 18

PERCENTUAL ENTRE AS FAIXAS IGUAL A 2%  
 PERCENTUAL ENTRE AS CLASSES IGUAL A 5%  
 PERCENTUAL ENTRE OS NÍVEIS I E II IGUAL A 10%  
 PERCENTUAL ENTRE OS NÍVEIS II E III IGUAL A 10%  
 PERCENTUAL ENTRE OS NÍVEIS III E IV IGUAL A 10%



Gerson Henrique de Melo  
 Prefeito





LEI Nº 207/2012

**ANEXO I**

GRADE DE VENCIMENTOS PARA PROFISSIONAIS DO MAGISTÉRIO  
PELO VALOR DA HORA/AULA TRABALHADA


**CARGO: PROFESSOR(A)**

NÍVEIS		FAIXAS	SÉRIES DE CLASSES			
SÍMBOLO	HABILITAÇÃO		A	B	C	D
IV	MESTRADO OU DOUTORADO	d	10,25	10,77	11,31	11,87
		c	10,05	10,56	11,08	11,64
		b	9,86	10,35	10,87	11,41
		a	9,66	10,15	10,65	11,19
III	ESPECIALIZAÇÃO / PÓS-GRADUAÇÃO	d	9,32	9,79	10,28	10,79
		c	9,14	9,60	10,08	10,58
		b	8,96	9,41	9,88	10,37
		a	8,78	9,22	9,69	10,17
II	LICENCIATURA PLENA	d	8,47	8,90	9,34	9,81
		c	8,31	8,72	9,16	9,62
		b	8,15	8,55	8,98	9,43
		a	7,99	8,39	8,80	9,24
I	NÍVEL ESPECIAL / MAGISTÉRIO	d	7,70	8,09	8,49	8,92
		c	7,55	7,93	8,33	8,74
		b	7,41	7,78	8,16	8,57
		a	7,26	7,62	8,00	8,40

TEMPO NAS CLASSES(em anos)

1 a 6      6 a 12      12 a 18      acima de 18

- PERCENTUAL ENTRE AS FAIXAS IGUAL A 2%
- PERCENTUAL ENTRE AS CLASSES IGUAL A 5%
- PERCENTUAL ENTRE OS NÍVEIS I E II IGUAL A 10%
- PERCENTUAL ENTRE OS NÍVEIS II E III IGUAL A 10%
- PERCENTUAL ENTRE OS NÍVEIS III E IV IGUAL A 10%

  
Gerson Henrique de Melo  
Prefeito



LEI Nº 207/2012

ANEXO I

GRADE DE VENCIMENTOS PARA PROFISSIONAIS COM JORNADA DE TRABALHO COM 40(quarenta) HORAS SEMANAIS


CARGO: SECRETÁRIO(A) ESCOLAR

NÍVEIS		FAIXAS	SÉRIES DE CLASSES			
SÍMBOLO	HABILITAÇÃO		A	B	C	D
IV	DOUTORADO	d	1.635,19	1.667,89	1.717,93	1.769,47
		c	1.603,13	1.635,19	1.684,24	1.734,77
		b	1.571,69	1.603,13	1.651,22	1.700,76
		a	1.540,87	1.571,69	1.618,84	1.667,41
III	MESTRADO	d	1.603,13	1.635,19	1.684,24	1.734,77
		c	1.571,69	1.603,13	1.651,22	1.700,76
		b	1.540,87	1.571,69	1.618,84	1.667,41
		a	1.510,66	1.540,87	1.587,10	1.634,71
II	ESPECIALIZAÇÃO / PÓS-GRADUAÇÃO	d	1.571,69	1.603,13	1.651,22	1.700,76
		c	1.540,87	1.571,69	1.618,84	1.667,41
		b	1.510,66	1.540,87	1.587,10	1.634,71
		a	1.481,04	1.510,66	1.555,98	1.602,66
I	NÍVEL SUPERIOR	d	1.540,87	1.571,69	1.618,84	1.667,41
		c	1.510,66	1.540,87	1.587,10	1.634,71
		b	1.481,04	1.510,66	1.555,98	1.602,66
		a	1.452,00	1.481,04	1.525,47	1.571,24

TEMPO NAS CLASSES(em anos)

1 a 6      6 a 12      12 a 18      acima de 18

- PERCENTUAL ENTRE AS FAIXAS IGUAL A 2%
- PERCENTUAL ENTRE AS CLASSES IGUAL A 2%
- PERCENTUAL ENTRE OS NÍVEIS I E II IGUAL A 2%
- PERCENTUAL ENTRE OS NÍVEIS II E III IGUAL A 2%
- PERCENTUAL ENTRE OS NÍVEIS III E IV IGUAL A 2%

  
Gerson Henrique de Melo  
Prefeito





LEI Nº 207/2012

ANEXO I

GRADE DE VENCIMENTOS PARA PROFISSIONAIS COM JORNADA DE TRABALHO COM 40(quarenta) HORAS SEMANAIS

CARGO: AUXILIAR ADMINISTRATIVO EDUCACIONAL

NÍVEIS		FAIXAS	SÉRIES DE CLASSES			
SÍMBOLO	HABILITAÇÃO		A	B	C	D
IV	ESPECIALIZAÇÃO / PÓS-GRADUAÇÃO	d	711,73	725,97	747,75	770,18
		c	697,78	711,73	733,09	755,08
		b	684,10	697,78	718,71	740,27
		a	670,68	684,10	704,62	725,76
III	NÍVEL SUPERIOR	d	697,78	711,73	733,09	755,08
		c	684,10	697,78	718,71	740,27
		b	670,68	684,10	704,62	725,76
		a	657,53	670,68	690,80	711,53
II	NÍVEL MÉDIO	d	684,10	697,78	718,71	740,27
		c	670,68	684,10	704,62	725,76
		b	657,53	670,68	690,80	711,53
		a	644,64	657,53	677,26	697,58
I	ENSINO FUNDAMENTAL	d	670,68	684,10	704,62	725,76
		c	657,53	670,68	690,80	711,53
		b	644,64	657,53	677,26	697,58
		a	632,00	644,64	663,98	683,90

TEMPO NAS CLASSES(em anos)

1 a 6      6 a 12      12 a 18      acima de 18

- PERCENTUAL ENTRE AS FAIXAS IGUAL A 2%
- PERCENTUAL ENTRE AS CLASSES IGUAL A 2%
- PERCENTUAL ENTRE OS NÍVEIS I E II IGUAL A 2%
- PERCENTUAL ENTRE OS NÍVEIS II E III IGUAL A 2%
- PERCENTUAL ENTRE OS NÍVEIS III E IV IGUAL A 2%

  
Gerson Henrique de Melo  
Prefeito



LEI Nº 207/2012

**ANEXO I**

GRADE DE VENCIMENTOS PARA PROFISSIONAIS COM JORNADA DE TRABALHO COM 40(quarenta) HORAS SEMANAIS

**CARGO: ASSISTENTE ADMINISTRATIVO EDUCACIONAL**

NÍVEIS		FAIXAS	SÉRIES DE CLASSES			
SÍMBOLO	HABILITAÇÃO		A	B	C	D
IV	MESTRADO	d	723,00	737,46	759,58	782,37
		c	708,82	723,00	744,69	767,03
		b	694,92	708,82	730,08	751,99
		a	681,30	694,92	715,77	737,24
III	ESPECIALIZAÇÃO / PÓS-GRADUAÇÃO	d	708,82	723,00	744,69	767,03
		c	694,92	708,82	730,08	751,99
		b	681,30	694,92	715,77	737,24
		a	667,94	681,30	701,73	722,79
II	NÍVEL SUPERIOR	d	694,92	708,82	730,08	751,99
		c	681,30	694,92	715,77	737,24
		b	667,94	681,30	701,73	722,79
		a	654,84	667,94	687,97	708,61
I	NÍVEL MEDIO	d	681,30	694,92	715,77	737,24
		c	667,94	681,30	701,73	722,79
		b	654,84	667,94	687,97	708,61
		a	642,00	654,84	674,49	694,72

TEMPO NAS CLASSES(em anos)

1 a 6      6 a 12      12 a 18      acima de 18

- PERCENTUAL ENTRE AS FAIXAS IGUAL A 2%
- PERCENTUAL ENTRE AS CLASSES IGUAL A 2%
- PERCENTUAL ENTRE OS NÍVEIS I E II IGUAL A 2%
- PERCENTUAL ENTRE OS NÍVEIS II E III IGUAL A 2%
- PERCENTUAL ENTRE OS NÍVEIS III E IV IGUAL A 2%

  
 Gerson Henrique de Melo  
 Prefeito





LEI Nº 207/2012

ANEXO I

GRADE DE VENCIMENTOS PARA PROFISSIONAIS COM JORNADA DE TRABALHO COM 40(quarenta) HORAS SEMANAIS

CARGO: AUXILIAR DE SERVIÇOS EDUCACIONAIS

NÍVEIS		FAIXAS	SÉRIES DE CLASSES			
SIMBOLO	HABILITAÇÃO		A	B	C	D
IV	ESPECIALIZAÇÃO / PÓS-GRADUAÇÃO	d	700,47	714,48	735,92	757,99
		c	686,74	700,47	721,49	743,13
		b	673,27	686,74	707,34	728,56
		a	660,07	673,27	693,47	714,28
III	NÍVEL SUPERIOR	d	686,74	700,47	721,49	743,13
		c	673,27	686,74	707,34	728,56
		b	660,07	673,27	693,47	714,28
		a	647,13	660,07	679,87	700,27
II	NÍVEL MÉDIO	d	673,27	686,74	707,34	728,56
		c	660,07	673,27	693,47	714,28
		b	647,13	660,07	679,87	700,27
		a	634,44	647,13	666,54	686,54
I	ENSINO FUNDAMENTAL	d	660,07	673,27	693,47	714,28
		c	647,13	660,07	679,87	700,27
		b	634,44	647,13	666,54	686,54
		a	622,00	634,44	653,47	673,08

TEMPO NAS CLASSES(em anos)

1 a 6      6 a 12      12 a 18      acima de 18

- PERCENTUAL ENTRE AS FAIXAS IGUAL A 2%
- PERCENTUAL ENTRE AS CLASSES IGUAL A 2%
- PERCENTUAL ENTRE OS NÍVEIS I E II IGUAL A 2%
- PERCENTUAL ENTRE OS NÍVEIS II E III IGUAL A 2%
- PERCENTUAL ENTRE OS NÍVEIS III E IV IGUAL A 2%

  
Gerson Henrique de Melo  
Prefeito





LEI Nº 207/2012

**ANEXO I**

GRADE DE VENCIMENTOS PARA PROFISSIONAIS COM JORNADA DE TRABALHO  
COM 40(quarenta) HORAS SEMANAIS

**CARGO: VIGIA ESCOLAR/EDUCACIONAL**

NÍVEIS		FAIXAS	SÉRIES DE CLASSES			
SIMBOLO	HABILITAÇÃO		A	B	C	D
IV	ESPECIALIZAÇÃO / PÓS-GRADUAÇÃO	d	700,47	714,48	735,92	757,99
		c	686,74	700,47	721,49	743,13
		b	673,27	686,74	707,34	728,56
		a	660,07	673,27	693,47	714,28
III	NÍVEL SUPERIOR	d	686,74	700,47	721,49	743,13
		c	673,27	686,74	707,34	728,56
		b	660,07	673,27	693,47	714,28
		a	647,13	660,07	679,87	700,27
II	NÍVEL MÉDIO	d	673,27	686,74	707,34	728,56
		c	660,07	673,27	693,47	714,28
		b	647,13	660,07	679,87	700,27
		a	634,44	647,13	666,54	686,54
I	ENSINO FUNDAMENTAL	d	660,07	673,27	693,47	714,28
		c	647,13	660,07	679,87	700,27
		b	634,44	647,13	666,54	686,54
		a	622,00	634,44	653,47	673,08

TEMPO NAS CLASSES(em anos)

1 a 6      6 a 12      12 a 18      acima de 18

- PERCENTUAL ENTRE AS FAIXAS IGUAL A 2%
- PERCENTUAL ENTRE AS CLASSES IGUAL A 2%
- PERCENTUAL ENTRE OS NÍVEIS I E II IGUAL A 2%
- PERCENTUAL ENTRE OS NÍVEIS II E III IGUAL A 2%
- PERCENTUAL ENTRE OS NÍVEIS III E IV IGUAL A 2%

  
Gerson Henrique de Melo  
Prefeito

LEI Nº 207/2012

**ANEXO I**

GRADE DE VENCIMENTOS PARA PROFISSIONAIS COM JORNADA DE TRABALHO  
COM 40(quarenta) HORAS SEMANAIS

**CARGO: MOTORISTA ESCOLAR**

NÍVEIS		FAIXAS	SÉRIES DE CLASSES			
SÍMBOLO	HABILITAÇÃO		A	B	C	D
IV	ESPECIALIZAÇÃO / PÓS-GRADUAÇÃO	d	762,41	777,66	800,99	825,02
		c	747,46	762,41	785,28	808,84
		b	732,81	747,46	769,89	792,98
		a	718,44	732,81	754,79	777,43
III	NÍVEL SUPERIOR	d	747,46	762,41	785,28	808,84
		c	732,81	747,46	769,89	792,98
		b	718,44	732,81	754,79	777,43
		a	704,35	718,44	739,99	762,19
II	NÍVEL MÉDIO	d	732,81	747,46	769,89	792,98
		c	718,44	732,81	754,79	777,43
		b	704,35	718,44	739,99	762,19
		a	690,54	704,35	725,48	747,25
I	ENSINO FUNDAMENTAL	d	718,44	732,81	754,79	777,43
		c	704,35	718,44	739,99	762,19
		b	690,54	704,35	725,48	747,25
		a	677,00	690,54	711,26	732,59

TEMPO NAS CLASSES(em anos)

1 a 6      6 a 12      12 a 18      acima de 18

- PERCENTUAL ENTRE AS FAIXAS IGUAL A 2%
- PERCENTUAL ENTRE AS CLASSES IGUAL A 2%
- PERCENTUAL ENTRE OS NÍVEIS I E II IGUAL A 2%
- PERCENTUAL ENTRE OS NÍVEIS II E III IGUAL A 2%
- PERCENTUAL ENTRE OS NÍVEIS III E IV IGUAL A 2%



Gerson Henrique de Melo  
Prefeito





LEI Nº 207/2012

ANEXO I

GRADE DE VENCIMENTOS PARA PROFISSIONAIS COM JORNADA DE TRABALHO  
COM 40(quarenta) HORAS SEMANAIS


CARGO: NUTRICIONISTA(A) ESCOLAR

NÍVEIS		FAIXAS	SÉRIES DE CLASSES			
SIMBOLO	HABILITAÇÃO		A	B	C	D
IV	DOUTORADO	d	1.351,39	1.378,42	1.419,78	1.462,37
		c	1.324,90	1.351,39	1.391,94	1.433,69
		b	1.298,92	1.324,90	1.364,64	1.405,58
		a	1.273,45	1.298,92	1.337,89	1.378,02
III	MESTRADO	d	1.324,90	1.351,39	1.391,94	1.433,69
		c	1.298,92	1.324,90	1.364,64	1.405,58
		b	1.273,45	1.298,92	1.337,89	1.378,02
		a	1.248,48	1.273,45	1.311,65	1.351,00
II	ESPECIALIZAÇÃO / PÓS-GRADUAÇÃO	d	1.298,92	1.324,90	1.364,64	1.405,58
		c	1.273,45	1.298,92	1.337,89	1.378,02
		b	1.248,48	1.273,45	1.311,65	1.351,00
		a	1.224,00	1.248,48	1.285,93	1.324,51
I	NIVEL SUPERIOR	d	1.273,45	1.298,92	1.337,89	1.378,02
		c	1.248,48	1.273,45	1.311,65	1.351,00
		b	1.224,00	1.248,48	1.285,93	1.324,51
		a	1.200,00	1.224,00	1.260,72	1.298,54

TEMPO NAS CLASSES(em anos)

1 a 6      6 a 12      12 a 18      acima de 18

- PERCENTUAL ENTRE AS FAIXAS IGUAL A 2%
- PERCENTUAL ENTRE AS CLASSES IGUAL A 2%
- PERCENTUAL ENTRE OS NÍVEIS I E II IGUAL A 2%
- PERCENTUAL ENTRE OS NÍVEIS II E III IGUAL A 2%
- PERCENTUAL ENTRE OS NÍVEIS III E IV IGUAL A 2%

  
Gerson Henrique de Melo  
Prefeito