

Município de Iati  
Estado de Pernambuco

**RELATÓRIO RESUMIDO  
DE  
EXECUÇÃO ORÇAMENTÁRIA**

**Período: NOVEMBRO E DEZEMBRO**

**Exercício: 2016**

MUNICÍPIO: Iati  
 ESTADO: Pernambuco  
 Exercício: 2016

RELATÓRIO RESUMIDO DA EXECUÇÃO ORÇAMENTÁRIA  
**BALANÇO ORÇAMENTÁRIO**  
 ORÇAMENTOS FISCAL E DA SEGURIDADE SOCIAL  
 PERÍODO: JANEIRO A DEZEMBRO - BIMESTRE NOVEMBRO E DEZEMBRO DE 2016

RREO - Anexo 1 (LRF, Art. 52, inciso I, alíneas "a" e "b" do inciso II e §1º)

RECEITAS	PREVISÃO INICIAL	PREVISÃO ATUALIZADA (a)	RECEITAS REALIZADAS				SALDO A REALIZAR (a-c)
			No Bimestre (b)	% (b/a)	Até o Bimestre (c)	% (c/a)	
<b>RECEITAS CORRENTES</b>	-	-	-	-	-	-	-
<b>(EXCETO INTRA-ORÇAMENTÁRIA) (I)</b>	65.091.800,00	65.091.800,00	12.291.515,01	18,88	49.414.008,67	75,91	15.677.791,33
RECEITA TRIBUTÁRIA	1.272.200,00	1.272.200,00	293.552,82	23,07	1.134.906,32	89,21	137.293,68
IMPOSTOS	1.247.100,00	1.247.100,00	293.302,82	23,52	1.128.269,32	90,47	118.830,68
TAXAS	25.100,00	25.100,00	250,00	1,00	6.637,00	26,44	18.463,00
RECEITA DE CONTRIBUIÇÃO	2.044.500,00	2.044.500,00	475.763,62	23,27	1.313.531,30	64,25	730.968,70
CONTRIBUIÇÕES SOCIAIS	1.714.500,00	1.714.500,00	475.763,62	27,75	1.313.531,30	76,61	400.968,70
CONTRIBUIÇÕES ECONÔMICAS	330.000,00	330.000,00	-	-	-	-	330.000,00
RECEITA PATRIMONIAL	2.524.200,00	2.524.200,00	413.890,57	16,40	2.776.170,18	109,98	(251.970,18)
RECEITAS IMOBILIÁRIAS	1.000,00	1.000,00	-	-	-	-	1.000,00
RECEITAS DE VALORES MOBILIÁRIOS	2.518.200,00	2.518.200,00	413.890,57	16,44	2.776.170,18	110,24	(257.970,18)
OUTRAS RECEITAS PATRIMONIAIS	5.000,00	5.000,00	-	-	-	-	5.000,00
RECEITA DE SERVIÇOS	357.200,00	357.200,00	107.769,49	30,17	107.769,49	30,17	249.430,51
RECEITA DE SERVIÇOS	357.200,00	357.200,00	107.769,49	30,17	107.769,49	30,17	249.430,51
TRANSFERÊNCIAS CORRENTES	58.590.100,00	58.590.100,00	10.907.607,08	18,62	43.564.933,03	74,36	15.025.166,97
TRANSFERÊNCIAS INTERGOVERNAMENTAIS	53.500.100,00	53.500.100,00	10.907.607,08	20,39	43.543.812,34	81,39	9.956.287,66
TRANSFERÊNCIAS DE CONVÊNIOS	5.090.000,00	5.090.000,00	-	-	21.120,69	0,41	5.068.879,31
OUTRAS RECEITAS CORRENTES	303.600,00	303.600,00	92.931,43	30,61	516.698,35	170,19	(213.098,35)
MULTA E JUROS DE MORA	10.300,00	10.300,00	65,15	0,63	356,91	3,47	9.943,09
INDENIZAÇÕES E RESTITUIÇÕES	166.400,00	166.400,00	86.414,91	51,93	481.558,05	289,40	(315.158,05)
RECEITA DA DÍVIDA ATIVA	9.900,00	9.900,00	149,98	1,51	1.771,99	17,90	8.128,01
RECEITAS DIVERSAS	117.000,00	117.000,00	6.301,39	5,39	33.011,40	28,21	83.988,60
<b>RECEITAS DE CAPITAL</b>	22.045.000,00	22.045.000,00	363.307,30	1,65	2.694.999,63	12,22	19.350.000,37
ALIENAÇÃO DE BENS	80.000,00	80.000,00	114.507,30	143,13	115.464,67	144,33	(35.464,67)
ALIENAÇÃO DE BENS MÓVEIS	70.000,00	70.000,00	114.507,30	163,58	115.464,67	164,95	(45.464,67)
ALIENAÇÃO DE BENS IMÓVEIS	10.000,00	10.000,00	-	-	-	-	10.000,00
TRANSFERÊNCIAS DE CAPITAL	21.965.000,00	21.965.000,00	248.800,00	1,13	2.579.534,96	11,74	19.385.465,04
TRANSFERÊNCIAS INTERGOVERNAMENTAIS	100.000,00	100.000,00	-	-	-	-	100.000,00
TRANSFERÊNCIAS DE CONVÊNIOS	21.865.000,00	21.865.000,00	248.800,00	1,14	2.579.534,96	11,80	19.285.465,04
<b>RECEITAS CORRENTES INTRA-ORÇAMENTÁRIA (II)</b>	3.030.000,00	3.030.000,00	236.469,49	7,80	1.644.320,25	54,27	1.385.679,75
<b>DEDUÇÃO DA RECEITA</b>	(4.491.800,00)	(4.491.800,00)	(1.039.938,26)	-	(3.977.064,08)	-	(514.735,92)
TRANSFERÊNCIAS CORRENTES - DEDUÇÃO	(4.491.800,00)	(4.491.800,00)	(1.039.938,26)	-	(3.977.064,08)	-	(514.735,92)
TRANSFERÊNCIAS INTRAGOVERNAMENTAIS	-	-	-	-	-	-	-
DEDUÇÃO	(4.491.800,00)	(4.491.800,00)	(1.039.938,26)	-	(3.977.064,08)	-	(514.735,92)
<b>SUB-TOTAL DAS RECEITAS (III) = (I + II)</b>	85.675.000,00	85.675.000,00	11.851.353,54	-	49.776.264,47	-	35.898.735,53
<b>Operações de Crédito-Refinanciamento (IV)</b>	-	-	-	-	-	-	-
Operações de Crédito Internas	-	-	-	-	-	-	-
Mobiliária	-	-	-	-	-	-	-
Contratual	-	-	-	-	-	-	-
Operações de Crédito Externas	-	-	-	-	-	-	-
Mobiliária	-	-	-	-	-	-	-
Contratual	-	-	-	-	-	-	-
<b>SUB-TOTAL REFINANCIAMENTO (V) = (III + IV)</b>	85.675.000,00	85.675.000,00	11.851.353,54	-	49.776.264,47	-	35.898.735,53
<b>DEFICIT (VI)</b>	-	-	-	-	-	-	-
<b>TOTAL (VII) = (V+VI)</b>	85.675.000,00	85.675.000,00	11.851.353,54	-	49.776.264,47	-	35.898.735,53
SALDO DOS EXERCÍCIOS ANTERIORES	-	-	-	-	-	-	-

Iati Em, 30/01/2017

Paulino André Ramos Souza  
 Secretário de Finanças  
 CPF: 043.445.054-50

Natanael de Vasconcelos Silva  
 TC-CRC/PE 0074977-2  
 CPF: 077.671.964-53

Antonio José de Souza  
 Prefeito  
 CPF: 066.327.264-53

28/03/2017

MUNICÍPIO: Iati  
 ESTADO: Pernambuco  
 Exercício: 2016

RELATÓRIO RESUMIDO DA EXECUÇÃO ORÇAMENTÁRIA  
**BALANÇO ORÇAMENTÁRIO**  
 ORÇAMENTOS FISCAL E DA SEGURIDADE SOCIAL  
 PERÍODO: JANEIRO A DEZEMBRO - BIMESTRE NOVEMBRO E DEZEMBRO DE 2016

RREO - Anexo 1 (LRF, Art. 52, inciso I, alíneas "a" e "b", do inciso II, e §1º)

DESPESAS	DOTAÇÃO INICIAL (d)	DOTAÇÃO ATUALIZADA (e)	DESPESAS EMPENHADAS		SALDO (g) = (e+f)	DESPESAS LIQUIDADAS		SALDO (i) = (e-h)	DESPESA PAGA ACUMULADA (j)	RESTOS INSCR. NÃO PROCESSADOS (k)
			JAN/DEZ (f)			JAN/DEZ (h)				
			No Bimestre	No Bimestre		No Bimestre	No Bimestre			
<b>DESPESAS (EXCETO INTRA-ORÇAMENTÁRIAS) (VII)</b>	<b>82.956.600,00</b>	<b>82.502.600,00</b>	<b>45.832.475,47</b>	<b>11.865.844,85</b>	<b>36.670.124,53</b>	<b>45.832.475,47</b>	<b>36.670.124,53</b>	<b>41.505.060,85</b>	-	
DESPESAS CORRENTES	56.415.600,00	59.165.950,00	42.090.153,67	9.185.057,12	17.075.796,33	42.090.153,67	17.075.796,33	39.774.864,80	-	
Pessoal e Encargos Sociais	32.810.400,00	34.754.890,00	28.863.929,85	5.687.029,36	5.890.960,15	28.863.929,85	5.890.960,15	27.216.368,71	-	
Juros e Encargos da Dívida	57.000,00	87.500,00	73.318,01	40.265,51	14.181,99	73.318,01	14.181,99	73.318,01	-	
Outras Despesas Correntes	23.548.200,00	24.323.560,00	13.152.905,81	3.457.762,25	11.170.654,19	13.152.905,81	11.170.654,19	12.485.178,08	-	
DESPESAS DE CAPITAL	22.494.000,00	19.988.650,00	3.742.321,80	2.680.787,73	16.246.328,20	3.742.321,80	16.246.328,20	1.730.196,05	-	
Investimentos	21.791.000,00	19.230.650,00	3.522.064,76	2.646.621,07	15.708.585,24	3.522.064,76	15.708.585,24	1.519.628,68	-	
Inversões Financeiras	120.000,00	90.000,00	11.000,00	-	79.000,00	11.000,00	79.000,00	6.000,00	-	
Amortização da Dívida	583.000,00	668.000,00	209.257,04	34.166,66	458.742,96	209.257,04	458.742,96	204.567,37	-	
RESERVA FINANCEIRA DO RPPS	2.875.000,00	2.875.000,00	-	-	2.875.000,00	-	2.875.000,00	-	-	
Reserva Financeira do RPPS	2.875.000,00	2.875.000,00	-	-	2.875.000,00	-	2.875.000,00	-	-	
RESERVA DE CONTINGÊNCIA	1.172.000,00	473.000,00	-	-	473.000,00	-	473.000,00	-	-	
Reserva de Contingência	1.172.000,00	473.000,00	-	-	473.000,00	-	473.000,00	-	-	
<b>DESPESAS INTRA-ORÇAMENTÁRIAS (IX)</b>	<b>2.718.400,00</b>	<b>3.172.400,00</b>	<b>2.396.025,29</b>	<b>239.730,84</b>	<b>776.374,71</b>	<b>2.396.025,29</b>	<b>776.374,71</b>	<b>2.396.025,29</b>	-	
<b>SUB-TOTAL DAS DESPESAS (X) = (VII+IX)</b>	<b>85.675.000,00</b>	<b>85.675.000,00</b>	<b>48.228.500,76</b>	<b>12.426.905,46</b>	<b>37.446.499,24</b>	<b>48.228.500,76</b>	<b>37.446.499,24</b>	<b>43.901.086,14</b>	-	
Amortização da Dívida/Refinanciamento (XI)	-	-	-	-	-	-	-	-	-	
Amortização da Dívida Interna	-	-	-	-	-	-	-	-	-	
Dívida Mobiliária	-	-	-	-	-	-	-	-	-	
Outras Dívidas	-	-	-	-	-	-	-	-	-	
Amortização da Dívida Externa	-	-	-	-	-	-	-	-	-	
Dívida Mobiliária	-	-	-	-	-	-	-	-	-	
Outras Dívidas	-	-	-	-	-	-	-	-	-	
<b>SUB-TOTAL REFINANCIAMENTO (XII) = (XI+XII)</b>	<b>85.675.000,00</b>	<b>85.675.000,00</b>	<b>48.228.500,76</b>	<b>12.426.905,46</b>	<b>37.446.499,24</b>	<b>48.228.500,76</b>	<b>37.446.499,24</b>	<b>43.901.086,14</b>	-	
<b>SUPERÁVIT (XIII)</b>	-	-	-	-	-	-	-	-	-	
<b>TOTAL (XIV) = (XII+XIII)</b>	<b>85.675.000,00</b>	<b>85.675.000,00</b>	<b>48.228.500,76</b>	<b>12.426.905,46</b>	<b>37.446.499,24</b>	<b>48.228.500,76</b>	<b>37.446.499,24</b>	<b>43.901.086,14</b>	-	

Iati Em, 30/01/2017

Páolino André Ramos Souza  
 Secretário de Finanças  
 CPF: 043.445.054-50

Naraneel de Vasconcelos Silva  
 TC-CRC/PE 000197708  
 CPF: 111.111.964-93

Antonio José de  
 Prefeito  
 CPF: 066.321.264-53


MUNICÍPIO: Iati  
 ESTADO: Pernambuco  
 Exercício: 2016

RELATÓRIO RESUMIDO DA EXECUÇÃO ORÇAMENTÁRIA  
**BALANÇO ORÇAMENTÁRIO**  
 ORÇAMENTOS FISCAL E DA SEGURIDADE SOCIAL  
 PERÍODO: JANEIRO A DEZEMBRO - BIMESTRE NOVEMBRO E DEZEMBRO DE 2016

RREO - Anexo 1 (LRF, Art. 52, inciso I, alíneas "a" e "b" do inciso II e §1º)

RECEITAS	PREVISÃO INICIAL	PREVISÃO ATUALIZADA (a)	RECEITAS REALIZADAS				SALDO A REALIZAR (a-c)
			No Bimestre (b)	% (b/a)	Até o Bimestre (c)	% (c/a)	
<b>RECEITAS CORRENTES INTRA-ORÇAMENTÁRIA (II)</b>	3.030.000,00	3.030.000,00	236.469,49	7.80	1.644.320,25	54.27	1.385.679,75
RECEITAS DE CONTRIBUIÇÕES	3.020.000,00	3.020.000,00	203.576,34	6.74	1.590.691,63	52.67	1.429.308,37
CONTRIBUIÇÕES SOCIAIS	3.020.000,00	3.020.000,00	203.576,34	6.74	1.590.691,63	52.67	1.429.308,37
OUTRAS RECEITAS CORRENTES	10.000,00	10.000,00	32.893,15	328.93	53.628,62	536.29	(43.628,62)
MULTA E JUROS DE MORA	10.000,00	10.000,00	32.893,15	328.93	53.628,62	536.29	(43.628,62)

Iati Em, 30/01/2017

  
 Paulino Andres Ramos Souza  
 Secretário de Finanças  
 CPF: 043.445.054-50

  
 Natanael de Vasconcelos Silva  
 TC-CRC PE 007497/C-2  
 CPF: 077.671.964-53

  
 Antonio José de Souza  
 Prefeito  
 CPF: 066.827.264-59

MUNICÍPIO: Iati  
 ESTADO: Pernambuco  
 Exercício: 2016

RELATÓRIO RESUMIDO DA EXECUÇÃO ORÇAMENTÁRIA  
**BALANÇO ORÇAMENTÁRIO**

ORÇAMENTOS FISCAL E DA SEGURIDADE SOCIAL  
 PERÍODO: JANEIRO A DEZEMBRO - BIMESTRE NOVEMBRO E DEZEMBRO DE 2016


RREO - Anexo 1 (LRF, Art. 52, inciso I, alíneas "a" e "b" do inciso II e §1º)

DESPESAS	DOTAÇÃO INICIAL (d)	DOTAÇÃO ATUALIZADA (e)	DESPESAS EMPENHADAS		SALDO (g) = (e+f)	DESPESAS LIQUIDADAS		SALDO (i) = (e-h)	DESPESA PAGA ACUMULADA (j)	RESTOS INSCR. NÃO PROCESSADOS (k)
			No Bimestre	JAN/DEZ (f)		No Bimestre	JAN/DEZ (h)			
<b>DESPESAS INTRA-ORÇAMENTÁRIAS (IX)</b>	<b>2.718.400,00</b>	<b>3.172.400,00</b>	<b>239.730,84</b>	<b>2.396.025,29</b>	<b>776.374,71</b>	<b>561.060,61</b>	<b>2.396.025,29</b>	<b>776.374,71</b>	<b>2.396.025,29</b>	-
DESPESAS CORRENTES	2.398.400,00	2.882.400,00	239.730,84	2.322.701,21	529.698,79	549.629,71	2.322.701,21	529.698,79	2.322.701,21	-
Pessoal e Encargos Sociais	2.309.400,00	2.731.400,00	194.755,92	2.210.866,58	520.533,42	503.036,57	2.210.866,58	520.533,42	2.210.866,58	-
Juros e Encargos da Dívida	84.000,00	116.000,00	44.974,92	111.834,63	4.165,37	46.593,14	111.834,63	4.165,37	111.834,63	-
Outras Despesas Correntes	5.000,00	5.000,00	-	-	5.000,00	-	-	5.000,00	-	-
DESPESAS DE CAPITAL	320.000,00	320.000,00	-	73.324,08	246.675,92	11.430,90	73.324,08	246.675,92	73.324,08	-
Amortização da Dívida	320.000,00	320.000,00	-	73.324,08	246.675,92	11.430,90	73.324,08	246.675,92	73.324,08	-


Iati, Em, 30/01/2017



Paulo André Ramos Souza  
 Secretário de Finanças  
 CPF: 093.443.054-50



Natanael dos Anjos dos Santos Silva  
 TC/CC - Em 07/09/17  
 CPF: 077.671.914-53



Antonio José de Souza  
 Prefeito  
 CPF: 066.327.264-33

MUNICÍPIO: Iati  
ESTADO: Pernambuco  
Exercício: 2016

RELATÓRIO RESUMIDO DA EXECUÇÃO ORÇAMENTÁRIA  
DEMONSTRATIVO DA EXECUÇÃO DAS DESPESAS POR FUNÇÃO/SUBFUNÇÃO  
ORÇAMENTOS FISCAL E DA SEGURIDADE SOCIAL  
PERÍODO: JANEIRO A DEZEMBRO - BIMESTRE NOVEMBRO E DEZEMBRO DE 2016

RREO - Anexo 2 (LRF, Art. 52, inciso II, alínea "c")

FUNÇÕES/SUBFUNÇÕES	DOTAÇÃO INICIAL	DOTAÇÃO ATUALIZADA (a)	DESPESAS EMPENHADAS		SALDO c=(a-b)	DESPESAS LIQUIDADAS		SALDO e=(a-d)	RESTOS INSCR. NÃO PROCESSADOS (f)	
			No Bimestre	JAN/DEZ (b)		JAN/DEZ (d)	No Bimestre			%
<b>DESPESAS (EXCETO INTRA-ORÇAMENTÁRIAS) (1)</b>	<b>82.956.600,00</b>	<b>82.502.600,00</b>	<b>5.760.785,36</b>	<b>45.832.475,47</b>	<b>36.670.124,53</b>	<b>45.832.475,47</b>	<b>95,03</b>	<b>36.670.124,53</b>	-	
LEGISLATIVA	1.644.000,00	1.644.000,00	35.116,87	1.391.175,70	252.824,30	1.391.175,70	2,88	252.824,30	-	
AÇÃO LEGISLATIVA	1.644.000,00	1.644.000,00	35.116,87	1.391.175,70	252.824,30	1.391.175,70	2,88	252.824,30	-	
ADMINISTRAÇÃO	9.729.500,00	9.973.100,00	366.020,21	6.201.774,42	1.337.428,92	6.201.774,42	12,86	3.771.325,58	-	
ADMINISTRAÇÃO GERAL	8.858.500,00	9.021.100,00	324.323,27	5.468.640,81	3.552.459,19	5.468.640,81	11,34	3.552.459,19	-	
ADMINISTRAÇÃO FINANCEIRA	785.000,00	866.000,00	30.196,94	684.633,61	181.366,39	684.633,61	1,42	181.366,39	-	
CONTROLE INTERNO	61.000,00	61.000,00	11.500,00	48.500,00	12.500,00	48.500,00	0,10	12.500,00	-	
ADMINISTRAÇÃO DE RECEITAS	25.000,00	25.000,00	-	-	25.000,00	-	-	25.000,00	-	
ASSISTÊNCIA SOCIAL	2.552.300,00	2.647.300,00	54.547,29	874.611,68	1.772.688,32	874.611,68	1,81	1.772.688,32	-	
ADMINISTRAÇÃO GERAL	249.000,00	299.000,00	3.140,84	110.258,98	188.741,02	110.258,98	0,23	188.741,02	-	
ASSISTÊNCIA AO IDOSO	19.000,00	19.000,00	-	-	19.000,00	-	-	19.000,00	-	
ASSISTÊNCIA A OPORTUNIDADE	8.000,00	8.000,00	-	-	8.000,00	-	-	8.000,00	-	
ASSISTÊNCIA AO FORNADOR DE DEFICIÊNCIA	908.300,00	901.800,00	4.877,00	125.762,09	776.037,91	125.762,09	0,26	776.037,91	-	
ASSISTÊNCIA A CRIANÇA E AO ADOLESCENTE	1.368.000,00	1.419.500,00	46.529,45	638.590,61	780.909,39	638.590,61	1,32	780.909,39	-	
ASSISTÊNCIA COMUNITÁRIA	4.069.000,00	4.069.000,00	887.810,06	3.745.098,27	323.901,73	3.745.098,27	7,77	323.901,73	-	
PREVIDÊNCIA SOCIAL	279.000,00	229.000,00	33.667,65	140.845,10	88.454,90	140.845,10	0,29	88.454,90	-	
ADMINISTRAÇÃO GERAL	3.790.000,00	3.840.000,00	854.142,41	3.604.553,17	235.446,83	3.604.553,17	7,47	235.446,83	-	
PREVIDÊNCIA DO REGIME ESTATUTÁRIO	14.831.100,00	15.731.050,00	714.652,10	9.917.622,93	5.813.427,07	9.917.622,93	20,56	5.813.427,07	-	
SAÚDE	8.920.100,00	9.913.250,00	347.357,72	6.295.376,58	3.617.873,42	6.295.376,58	13,05	3.617.873,42	-	
ATENÇÃO BÁSICA	5.590.000,00	5.466.800,00	346.512,48	3.381.006,54	2.085.793,46	3.381.006,54	7,01	2.085.793,46	-	
ASSISTÊNCIA HOSPITALAR AMBULATORIAL	321.000,00	351.000,00	20.781,90	241.239,81	109.760,19	241.239,81	0,50	109.760,19	-	
VIGILÂNCIA SANITÁRIA	22.946.400,00	23.464.040,00	1.630.816,98	17.621.555,36	5.842.484,64	17.621.555,36	36,54	5.842.484,64	-	
EDUCAÇÃO	150.000,00	98.000,00	-	-	98.000,00	-	-	98.000,00	-	
ADMINISTRAÇÃO GERAL	807.000,00	807.000,00	-	414.151,45	392.848,55	414.151,45	0,86	392.848,55	-	
ALIMENTAÇÃO E NUTRIÇÃO	19.044.600,00	19.299.940,00	1.218.944,45	14.411.649,90	4.888.290,10	14.411.649,90	29,88	4.888.290,10	-	
ENSINO FUNDAMENTAL	10.000,00	10.000,00	-	-	10.000,00	-	-	10.000,00	-	
ENSINO SUPERIOR	1.945.000,00	2.231.000,00	245.000,00	1.950.245,69	280.754,31	1.950.245,69	4,04	280.754,31	-	
EDUCAÇÃO INFANTIL	989.800,00	1.018.100,00	166.872,53	845.508,32	172.591,68	845.508,32	1,75	172.591,68	-	
EDUCAÇÃO DE JOVENS E ADULTOS	1.461.100,00	1.486.100,00	54,38	263.978,77	1.222.121,23	263.978,77	0,55	1.222.121,23	-	
CULTURA	1.461.100,00	1.461.100,00	54,38	263.978,77	1.222.121,23	263.978,77	0,55	1.222.121,23	-	
DIFUSÃO CULTURAL	5.577.000,00	5.601.560,00	234.307,13	2.010.167,21	3.591.392,79	2.010.167,21	4,17	3.591.392,79	-	
URBANISMO	1.610.000,00	1.610.000,00	200.684,17	475.650,79	1.134.349,21	475.650,79	0,99	1.134.349,21	-	
INFRA-ESTRUTURA URBANA	3.819.000,00	3.843.560,00	33.622,96	1.534.516,42	2.309.043,58	1.534.516,42	3,18	2.309.043,58	-	
SERVIÇOS URBANOS	148.000,00	148.000,00	-	-	148.000,00	-	-	148.000,00	-	
DESPORTO COMUNITÁRIO	350.000,00	279.000,00	-	-	279.000,00	-	-	279.000,00	-	
HABITAÇÃO	350.000,00	279.000,00	-	-	279.000,00	-	-	279.000,00	-	
HABITAÇÃO URBANA	4.900.000,00	4.350.000,00	549.702,75	693.357,17	3.656.642,83	693.357,17	1,44	3.656.642,83	-	
SANEAMENTO	4.600.000,00	4.050.000,00	549.702,75	693.357,17	3.356.642,83	693.357,17	1,44	3.356.642,83	-	
SANEAMENTO BÁSICO RURAL	300.000,00	300.000,00	-	-	300.000,00	-	-	300.000,00	-	
SANEAMENTO BÁSICO URBANO	300.000,00	300.000,00	-	-	300.000,00	-	-	300.000,00	-	

*(Handwritten signature)*

Natanael de Vasconcelos Silva  
TC-CRC/PE 0094970-2

*(Handwritten signature)*  
Antonio Carlos de Souza  
Antonio de Azeiteiro

Paulino Andrés Ramos Souza  
Secretário de Finanças  
Port. 01/2017


MUNICÍPIO: Iati  
 ESTADO: Pernambuco  
 Exercício: 2016

RELATÓRIO RESUMIDO DA EXECUÇÃO ORÇAMENTÁRIA  
**DEMONSTRATIVO DA EXECUÇÃO DAS DESPESAS POR FUNÇÃO/SUBFUNÇÃO**  
 ORÇAMENTOS FISCAL E DA SEGURIDADE SOCIAL  
 PERÍODO: JANEIRO A DEZEMBRO - BIMESTRE NOVEMBRO E DEZEMBRO DE 2016


RREO - Anexo 2 (LRF, Art. 52, inciso II, alínea "c")

FUNÇÕES/SUBFUNÇÕES	DOTAÇÃO INICIAL	DOTAÇÃO ATUALIZADA (a)	DESPESAS EMPENHADAS		SALDO c= (a-b)	DESPESAS LIQUIDADAS		SALDO e= (a-d)	RESTOS INSCR. NÃO PROCESSADOS (f)
			No Bimestre	JAN/DEZ (b)		JAN/DEZ (d)	No Bimestre		
GERIÃO AMBIENTAL	1.567.000,00	1.589.000,00	163.367,91	766.151,88	822.848,12	766.151,88	754.151,88	822.848,12	-
PRESERVAÇÃO E CONSERVAÇÃO AMBIENTAL	1.567.000,00	1.589.000,00	163.367,91	766.151,88	822.848,12	766.151,88	754.151,88	822.848,12	-
AGRICULTURA	3.948.000,00	3.240.300,00	-	-	3.240.300,00	-	-	3.240.300,00	-
ADMINISTRAÇÃO GERAL	156.000,00	156.000,00	-	-	156.000,00	-	-	156.000,00	-
PROMOÇÃO DA PRODUÇÃO VEGETAL	1.143.000,00	1.143.000,00	-	-	1.143.000,00	-	-	1.143.000,00	-
ABASTECIMENTO	1.549.000,00	1.504.000,00	-	-	1.504.000,00	-	-	1.504.000,00	-
IRRIGAÇÃO	1.100.000,00	437.300,00	-	-	437.300,00	-	-	437.300,00	-
COMUNICAÇÕES	50.000,00	50.000,00	-	-	50.000,00	-	-	50.000,00	-
TELECOMUNICAÇÕES	50.000,00	50.000,00	-	-	50.000,00	-	-	50.000,00	-
TRANSPORTE	400.000,00	400.000,00	-	-	400.000,00	-	-	400.000,00	-
TRANSPORTE ROBOVIÁRIO	400.000,00	400.000,00	-	-	400.000,00	-	-	400.000,00	-
DESPORTO E LAZER	2.423.000,00	1.934.650,00	25,16	42.147,85	1.892.502,15	25,16	42.147,85	1.892.502,15	-
DESPORTO COMUNITÁRIO	2.423.000,00	1.934.650,00	25,16	42.147,85	1.892.502,15	25,16	42.147,85	1.892.502,15	-
ENCARGOS ESPECIAIS	2.461.200,00	2.695.500,00	1.124.364,52	2.304.834,23	390.665,77	1.288.112,51	2.304.834,23	390.665,77	-
OUTROS ENCARGOS ESPECIAIS	2.461.200,00	2.695.500,00	1.124.364,52	2.304.834,23	390.665,77	1.288.112,51	2.304.834,23	390.665,77	-
RESERVA FINANCEIRA DO RPPS	2.875.000,00	2.875.000,00	-	-	2.875.000,00	-	-	2.875.000,00	-
RESERVA FINANCEIRA DO RPPS	2.875.000,00	2.875.000,00	-	-	2.875.000,00	-	-	2.875.000,00	-
RESERVA DE CONTINGENCIA	1.172.000,00	473.000,00	-	-	473.000,00	-	-	473.000,00	-
RESERVA DE CONTINGENCIA	1.172.000,00	473.000,00	-	-	473.000,00	-	-	473.000,00	-
<b>DESPESAS INTRA-ORÇAMENTARIAS (II)</b>	<b>2.718.400,00</b>	<b>3.172.400,00</b>	<b>239.730,84</b>	<b>2.396.025,29</b>	<b>776.374,71</b>	<b>2.396.025,29</b>	<b>561.060,61</b>	<b>2.396.025,29</b>	<b>4.97</b>
<b>TOTAL (I)</b>	<b>85.675.000,00</b>	<b>85.675.000,00</b>	<b>6.000.516,20</b>	<b>48.228.500,76</b>	<b>37.446.499,24</b>	<b>48.228.500,76</b>	<b>12.426.905,46</b>	<b>48.228.500,76</b>	<b>100,00</b>


Iati, Em, 30/01/2017



Paulo André Ramos Souza  
 Secretário de Finanças  
 CPF: 043.445.054-50



Natanael de Vasconcelos Silva  
 TC-CR/PE, 70749/0-2  
 CPF: 011.611.611-70



Antonio José de Souza  
 Prefeito Municipal  
 CPF: 066.527.261-53



MUNICÍPIO: Iati  
 ESTADO: Pernambuco  
 Exercício: 2016


RELATÓRIO RESUMIDO DA EXECUÇÃO ORÇAMENTÁRIA  
**DEMONSTRATIVO DA EXECUÇÃO DAS DESPESAS POR FUNÇÃO/SUBFUNÇÃO**  
 ORÇAMENTOS FISCAL E DA SEGURIDADE SOCIAL  
 PERÍODO: JANEIRO A DEZEMBRO - BIMESTRE NOVEMBRO E DEZEMBRO DE 2016


RREO - Anexo 2 (LRF, Art. 52, inciso II, alínea "c")

FUNÇÕES/SUBFUNÇÕES	DOTAÇÃO INICIAL	DOTAÇÃO ATUALIZADA (a)	DESPESAS EMPENHADAS		SALDO e=(a-b)	DESPESAS LIQUIDADAS		SALDO e=(a-d)	RESTOS INSCR. NÃO PROCESSADOS (f)	
			No Bimestre	JAN/DEZ (b)		%	JAN/DEZ (d)			%
<b>DESPESAS INTRA-ORÇAMENTÁRIAS (II)</b>	<b>2.718.400,00</b>	<b>3.172.400,00</b>	<b>239.730,84</b>	<b>2.396.025,29</b>	<b>100,00</b>	<b>2.396.025,29</b>	<b>100,00</b>	<b>776.374,71</b>	-	
LEGISLATIVA	40.000,00	40.000,00	-	14.882,21	0,62	14.882,21	0,62	25.117,79	-	
AÇÃO LEGISLATIVA	40.000,00	40.000,00	-	14.882,21	0,62	14.882,21	0,62	25.117,79	-	
ADMINISTRAÇÃO	26.500,00	26.500,00	-	-	-	-	-	26.500,00	-	
ADMINISTRAÇÃO GERAL	26.500,00	26.500,00	-	-	-	-	-	26.500,00	-	
ASSISTÊNCIA SOCIAL	26.200,00	26.900,00	1.379,84	7.884,80	0,33	7.884,80	0,33	19.015,20	-	
ADMINISTRAÇÃO GERAL	3.000,00	3.000,00	-	-	-	-	-	3.000,00	-	
ASSISTÊNCIA À CRIANÇA E AO ADOLESCENTE	9.700,00	9.700,00	-	-	-	-	-	9.700,00	-	
ASSISTÊNCIA COMUNITÁRIA	13.500,00	14.200,00	1.379,84	7.884,80	0,33	7.884,80	0,33	9.700,00	-	
PREVIDÊNCIA SOCIAL	1.000,00	1.000,00	-	-	-	-	-	1.000,00	-	
ADMINISTRAÇÃO GERAL	1.000,00	1.000,00	-	-	-	-	-	1.000,00	-	
SAÚDE	309.700,00	379.200,00	41.069,19	273.953,48	11,43	273.953,48	11,43	105.246,52	-	
ATENÇÃO BÁSICA	180.700,00	207.200,00	9.245,75	133.537,58	5,57	133.537,58	5,57	73.662,42	-	
ASSISTÊNCIA HOSPITALAR AMBULATORIAL	110.000,00	139.000,00	26.768,08	114.841,00	4,79	114.841,00	4,79	24.159,00	-	
VIGILÂNCIA SANITÁRIA	19.000,00	33.000,00	5.055,36	25.574,90	1,07	25.574,90	1,07	7.425,10	-	
EDUCAÇÃO	1.591.000,00	1.942.800,00	152.306,89	1.632.211,68	68,12	1.632.211,68	68,12	310.588,32	-	
ENSINO FUNDAMENTAL	1.325.000,00	1.676.800,00	152.306,89	1.632.211,68	68,12	1.632.211,68	68,12	44.588,32	-	
EDUCAÇÃO INFANTIL	160.000,00	160.000,00	-	-	-	-	-	160.000,00	-	
EDUCAÇÃO DE JOVENS E ADULTOS	106.000,00	106.000,00	-	-	-	-	-	106.000,00	-	
ENCARGOS ESPECIAIS	724.000,00	756.000,00	44.974,92	467.093,12	19,49	467.093,12	19,49	288.906,88	-	
OUTROS ENCARGOS ESPECIAIS	724.000,00	756.000,00	44.974,92	467.093,12	19,49	467.093,12	19,49	288.906,88	-	
<b>TOTAL (II)</b>	<b>2.718.400,00</b>	<b>3.172.400,00</b>	<b>239.730,84</b>	<b>2.396.025,29</b>	<b>100,00</b>	<b>2.396.025,29</b>	<b>100,00</b>	<b>776.374,71</b>	-	

Iati, Em 30/01/2017

Paulino André Ramos Souza  
 Secretário de Finanças  
 CPF: 043.445.054-50

  
 Natanael dos Santos Silva  
 TC-CRC PE 007497/M-2  
 CPF: 071.871.804-53

  
 Antonio Jobim de Souza  
 Prefeito  
 CPF: 066.827.128-53



Município de Iati  
Estado de Pernambuco

DEMONSTRATIVO DE APURAÇÃO DA RECEITA CORRENTE LÍQUIDA

Nível de Governo: ADMINISTRAÇÃO DIRETA

Página n. 001/002

Identificação:

Mês de Competência: Dezembro de 2016.

Mês Inicial: Janeiro de 2016 ao mês Final: Dezembro de 2016

LRF, Art. 53, inciso I - Anexo III

R\$ 1,00

ESPECIFICAÇÃO	11º Mês Ant. 01/2016	10º Mês Ant. 02/2016	09º Mês Ant. 03/2016	08º Mês Ant. 04/2016	07º Mês Ant. 05/2016	06º Mês Ant. 06/2016	05º Mês Ant. 07/2016
Receita Tributária	49.903,46	27.934,60	84.890,37	39.618,12	161.245,37	84.481,63	35.324,68
IPTU	203,93	0,00	0,00	0,00	0,00	0,00	0,00
ISS	13.400,13	16.534,27	22.888,60	18.633,93	39.418,86	29.157,63	17.041,25
ITBI	930,00	0,00	2.650,00	375,00	0,00	3.690,00	17.600,00
IRRF	32.839,40	10.845,33	57.589,77	20.241,19	121.106,51	51.462,00	17.583,43
Outras Receitas Tributárias	2.530,00	555,00	1.762,00	368,00	720,00	172,00	100,00
Receitas de Contribuições	2.227,86	192.771,17	169.425,06	4.202,92	131.229,75	107.479,38	108.600,45
Contribuições Patronais	0,00	0,00	0,00	0,00	0,00	0,00	0,00
Contribuições do Servidor	2.227,86	192.771,17	169.425,06	4.202,92	131.229,75	107.479,38	108.600,45
Outras Receitas de Contribuições	0,00	0,00	0,00	0,00	0,00	0,00	0,00
Receita Patrimonial	359.529,65	229.815,25	196.789,76	260.561,50	208.121,55	208.918,32	227.061,89
Receita de Serviços	0,00	0,00	0,00	0,00	0,00	0,00	0,00
Transferências Correntes	3.532.087,48	3.463.202,68	3.005.112,85	3.162.582,55	4.098.180,46	3.214.459,10	3.345.882,03
Cota-Parte do FPM	1.288.868,05	1.613.830,14	980.772,02	1.165.927,30	1.550.401,89	1.280.883,14	1.420.329,32
Cota-Parte do ICMS	236.677,57	195.632,10	245.618,70	222.048,46	260.414,27	217.848,99	239.083,15
Cota-Parte do IPVA	13.340,42	22.095,02	101.557,03	75.499,20	40.572,36	19.266,76	11.407,25
Cota-Parte do ITR	162,97	115,27	261,33	242,65	337,80	153,28	113,50
Transferências de IC 87/1996	527,65	527,65	527,65	527,65	528,26	528,26	528,26
Transferências da LC 61/1989	595,04	402,64	385,19	367,15	210,02	274,52	342,72
Transferências do FUNDEB	1.386.339,65	1.149.079,57	1.197.117,81	1.141.127,19	1.741.663,30	1.188.954,69	1.015.774,79
Outras Transferências Correntes	605.576,13	481.522,29	478.873,12	556.842,95	504.052,56	506.549,46	658.303,03
Outras Receitas Correntes	2.079,52	32.158,41	53.702,22	4.958,87	9.206,53	76.822,88	8.663,69
SOMA	3.945.827,97	3.945.882,11	3.509.920,26	3.471.923,96	4.607.983,66	3.692.161,31	3.725.532,74
Contribuição Plano de Seguridade Social - Servidor	2.227,86	192.771,17	169.425,06	4.202,92	131.229,75	107.479,38	108.600,45
Contribuição do Servidor Ativo Civil	2.227,86	192.771,17	169.425,06	4.202,92	131.229,75	107.479,38	108.600,45
Contribuição do Servidor Inativo Civil	0,00	0,00	0,00	0,00	0,00	0,00	0,00
Outras Contribuições Previdenciárias	0,00	0,00	0,00	0,00	0,00	0,00	0,00
Compensação Financ. entre Regimes de Previdência	0,00	0,00	0,00	0,00	0,00	0,00	0,00
Dedução de Receita para Formação do FUNDEB	308.034,36	366.520,21	265.824,40	292.922,50	370.492,84	303.790,93	236.026,04
Prescrição de Restos a Pagar	0,00	0,00	0,00	0,00	0,00	0,00	0,00
SOMA	310.262,22	559.291,38	435.249,46	297.125,42	501.722,59	411.270,31	344.626,49
RECEITA CORRENTE LÍQUIDA	3.635.565,75	3.386.590,73	3.074.670,80	3.174.798,54	4.106.261,07	3.280.891,00	3.380.906,25


Em 30/01/2017



Paulo André Ramos Souza  
Secretário de Finanças  
CPF: 043.445.054-50



Natanael de Vasconcelos Silva  
TC-DFC/DFP  
CPF: 077.671.964-53



Antonio José de Souza  
Fiscal  
CPF: 068.327.260-53

Município de Iati  
Estado de Pernambuco

DEMONSTRATIVO DE APURAÇÃO DA RECEITA CORRENTE LÍQUIDA  
Nível de Governo: ADMINISTRAÇÃO DIRETA

Página n. 002/002

Mês de Competência: Dezembro de 2016. Identificação: Mês Inicial: Janeiro de 2016 ao Mês Final: Dezembro de 2016

LRP, Art. 53, inciso I - Anexo III

R\$ 1,00

ESPECIFICAÇÃO	04° Mês Ant. 08/2016	03° Mês Ant. 09/2016	02° Mês Ant. 10/2016	05° Mês Ant. 11/2016	Mês Referênc. 12/2016	TOTAL (Últ. 12 M)	PREVISÃO ATUALIZADA 2016
Receita Tributária	102.188,78	86.623,47	169.143,02	71.975,16	221.577,66	1.134.906,32	1.272.200,00
IPTU	0,00	0,00	203,49	1.483,81	1.915,22	3.806,45	45.700,00
ISS	21.755,78	27.421,77	34.215,91	22.567,94	45.947,54	308.983,61	500.000,00
ITBI	300,00	200,00	600,00	425,00	3.280,00	13.050,00	21.400,00
IRRF	80.053,00	58.901,70	134.123,62	47.498,41	170.184,90	802.429,26	680.000,00
Receitas de Contribuições	80,00	100,00	0,00	0,00	250,00	6.637,00	25.100,00
Contribuições Patronais	108.036,85	4.419,49	9.374,75	9.548,39	466.215,23	1.313.531,30	2.044.500,00
Contribuições do Servidor	108.036,85	4.419,49	9.374,75	9.548,39	466.215,23	1.313.531,30	1.701.100,00
Outras Receitas de Contribuições	0,00	0,00	0,00	0,00	0,00	0,00	0,00
Receita Patrimonial	252.383,87	245.587,01	173.510,81	173.486,92	240.403,65	2.776.170,18	343.400,00
Receita de Serviços	0,00	0,00	0,00	0,00	107.769,49	107.769,49	357.200,00
Transferências Correntes	3.035.363,45	2.650.769,01	3.149.686,34	4.494.186,13	6.413.420,95	43.564.933,03	58.590.100,00
Cota-Parte do FPM	1.151.661,30	936.530,72	1.136.849,96	2.074.166,75	3.242.426,19	17.842.646,78	17.215.000,00
Cota-Parte do ICMS	251.648,10	217.212,42	247.453,08	300.270,83	304.519,26	2.938.426,94	4.800.000,00
Cota-Parte do IPVA	9.995,40	5.717,46	3.827,88	3.823,61	5.190,13	312.290,52	400.000,00
Cota-Parte do ITR	863,27	280,67	2.776,00	1.130,28	920,04	7.357,06	12.000,00
Transferências de LC 87/1996	528,26	528,26	528,26	528,26	528,26	6.336,68	15.000,00
Transferências da LC 61/1989	379,31	380,33	412,63	459,78	437,34	4.647,17	17.000,00
Transferências do FUNDEB	1.118.557,61	953.030,52	1.086.411,01	1.508.897,89	1.801.846,85	15.288.800,88	18.630.000,00
Outras Transferências Correntes	501.729,70	537.088,63	671.427,52	604.908,73	1.057.555,88	7.164.427,00	17.501.100,00
Outras Receitas Correntes	109.268,43	115.936,54	10.949,83	51.131,33	41.800,10	516.698,35	303.600,00
SOMA	3.607.241,38	3.103.355,52	3.512.664,75	4.800.327,93	7.491.187,08	49.414.008,67	65.091.800,00
Contribuição Plano de Seguridade Social - Servidor	108.036,85	4.419,49	9.374,75	9.548,39	466.215,23	1.313.531,30	1.704.500,00
Contribuição do Servidor Ativo Civil	108.036,85	4.419,49	9.374,75	9.548,39	466.215,23	1.313.531,30	1.700.000,00
Contribuição do Servidor Inativo Civil	0,00	0,00	0,00	0,00	0,00	0,00	1.100,00
Outras Contribuições Previdenciárias	0,00	0,00	0,00	0,00	0,00	0,00	3.400,00
Compensação Financ. entre Regimes de Previdência	0,00	0,00	0,00	0,00	0,00	0,00	0,00
Dedução de Receita para Formação do FUNDEB	283.015,16	232.129,89	278.369,49	476.075,85	563.862,41	3.977.064,08	4.491.800,00
Prescrição de Restos a Pagar	0,00	0,00	0,00	0,00	0,00	0,00	0,00
SOMA	391.052,01	236.549,38	287.744,24	485.624,24	1.030.077,64	5.290.595,38	6.196.300,00
RECEITA CORRENTE LIQUIDA	3.216.189,37	2.866.806,14	3.204.920,51	4.314.703,69	6.461.109,44	44.123.413,29	58.895.500,00

Em 01/01/2017

Paulino Andres Ramos Souza  
CPF: 043.445.054-50

Natanael José dos Santos Silva  
CPF: 047.611.964-53

Antonio José de Souza  
CPF: 068.327.264-93

71.508

Município de Iati  
Estado de Pernambuco

DEMONSTRATIVO DE APURAÇÃO DA DESPESA COM PESSOAL - EXECUTIVO  
Nível de Governo: ADMINISTRAÇÃO DIRETA

Página n. 001/002

Mês de Competência: Dezembro de 2016. Identificação:  
Mês Inicial: Janeiro de 2016 ao Mês Final: Dezembro de 2016

IRF, Art. 22 e 59, parágrafo 2º

R\$ 1,00

ESPECIFICAÇÃO	11° Mês Ant. 01/2016	10° Mês Ant. 02/2016	09° Mês Ant. 03/2016	08° Mês Ant. 04/2016	07° Mês Ant. 05/2016	06° Mês Ant. 06/2016	05. Mês Ant. 07/2016
Vencimentos e Vantagens Fixas - Pessoal Civil	1.273.688,46	1.193.985,59	1.150.219,27	1.414.662,40	1.229.467,36	1.239.923,66	1.242.761,71
Obrigações Patronais	93.118,99	72.083,56	160.888,48	153.921,48	158.846,34	163.644,65	169.900,55
Pensões	25.125,59	24.069,59	24.069,59	25.022,63	23.867,84	23.867,84	23.867,84
Contratação por Tempo Determinado	345.635,63	403.024,15	652.741,43	594.864,21	598.839,85	607.595,36	656.514,29
Salário Família	0,00	0,00	0,00	0,00	0,00	0,00	0,00
Outras Despesas Variáveis - Pessoal Civil	0,00	0,00	0,00	0,00	0,00	0,00	0,00
Mão-de-Obra Terceirizada - Pessoa Física	0,00	0,00	0,00	0,00	0,00	0,00	0,00
Mão-de-Obra Terceirizada - Pessoa Jurídica	0,00	0,00	0,00	0,00	0,00	0,00	0,00
Repasses Previdenciários ao RPPS-Cont.Patronal	158.623,09	157.457,29	157.238,28	201.521,50	171.598,92	171.576,24	171.057,79
Despesas de Exercícios Anteriores	204.881,70	206.055,46	208.774,63	266.485,02	224.375,56	229.926,83	228.826,83
Aposentadorias e Reformas	0,00	0,00	0,00	0,00	0,00	0,00	0,00
Decisão Judicial	0,00	0,00	0,00	0,00	0,00	0,00	0,00
Pensões	0,00	0,00	0,00	0,00	0,00	0,00	0,00
Aposentadorias e Reformas (RPPS)	0,00	0,00	0,00	0,00	0,00	0,00	0,00
Provisão de Férias	0,00	0,00	0,00	0,00	0,00	0,00	0,00
Provisão de Décimo Terceiro	0,00	0,00	0,00	0,00	0,00	0,00	0,00
Ressarcimento de Despesas de Pessoal Requisitado	947,80	947,80	947,80	947,80	947,80	947,80	1.827,80
<b>SOMA</b>	<b>2.102.021,26</b>	<b>2.057.623,44</b>	<b>2.354.879,48</b>	<b>2.657.425,04</b>	<b>2.407.945,67</b>	<b>2.437.482,38</b>	<b>2.494.756,81</b>
Indenização por Demissão	0,00	0,00	0,00	0,00	0,00	0,00	0,00
Incentivos a demissão voluntária	0,00	0,00	0,00	0,00	0,00	0,00	0,00
Decisão Judicial de competência anterior	0,00	0,00	0,00	0,00	0,00	0,00	0,00
Inativos (custeio - recursos específicos)	0,00	0,00	0,00	0,00	0,00	0,00	0,00
Despesas de Exercício Anterior	0,00	0,00	0,00	0,00	0,00	0,00	0,00
Pensões (RPPS)	204.881,70	206.055,46	208.774,63	266.485,02	224.375,56	229.926,83	228.826,83
Aposentadorias e Reformas	0,00	0,00	0,00	0,00	0,00	0,00	0,00
Aposentadorias e Reformas (RPPS)	0,00	0,00	0,00	0,00	0,00	0,00	0,00
Gastos com Verbas Indenizatorias	0,00	0,00	0,00	0,00	0,00	0,00	0,00
Obrigações Patronais do INSS não recolhidas	0,00	0,00	0,00	0,00	0,00	0,00	0,00
Obrigações Patronais do RPPS não recolhidas	0,00	0,00	0,00	0,00	0,00	0,00	0,00
Férias Pagas	0,00	0,00	0,00	0,00	0,00	0,00	0,00
Décimo Pago	0,00	0,00	0,00	0,00	0,00	0,00	0,00
Abono Pago	0,00	0,00	0,00	0,00	0,00	0,00	0,00
Décimo Pago 2013	0,00	0,00	0,00	0,00	0,00	0,00	0,00
<b>SOMA</b>	<b>204.881,70</b>	<b>206.055,46</b>	<b>208.774,63</b>	<b>266.485,02</b>	<b>224.375,56</b>	<b>229.926,83</b>	<b>228.826,83</b>
<b>DESPESA LIQUIDA DE PESSOAL</b>	<b>1.897.139,56</b>	<b>1.851.567,98</b>	<b>2.146.104,85</b>	<b>2.390.940,02</b>	<b>2.183.570,11</b>	<b>2.207.555,55</b>	<b>2.265.929,98</b>

Em, 30/01/2017

Paulino Andres Ramos Souza  
Secretário de Finanças  
CPF: 043.445.054-50

Natanael de Vasconcelos Silva  
TC-ORC/PE 0079770-2  
CPF: 077.671.964-53

Antonio Jose de Souza  
Presidente  
CPF: 065.327.244-53

Município de Iati  
Estado de Pernambuco

DEMONSTRATIVO DE APURAÇÃO DA DESPESA COM PESSOAL - EXECUTIVO  
Nível de Governo: ADMINISTRAÇÃO DIRETA

Página n. 002/002

Mês de Competência: Dezembro de 2016. Mês Inicial: Janeiro de 2016 ao Mês Final: Dezembro de 2016

IRF, Art. 22 e 59, parágrafo 2º

Identificação:

R\$ 1,00

ESPECIFICAÇÃO	04° Mês Ant. 08/2016	03° Mês Ant. 09/2016	02° Mês Ant. 10/2016	01° Mês Ant. 11/2016	Mês Referênc. 12/2016	TOTAL (Últ. 12 M)
Vencimentos e Vantagens Fixas - Pessoal Civil	1.244.877,61	1.216.533,79	1.170.594,79	1.241.871,60	2.304.154,86	15.922.741,10
Obrigações Patronais	171.834,20	163.741,70	128.853,28	117.044,34	182.118,48	1.735.998,05
Pensões	26.097,00	24.967,84	24.967,84	24.967,84	49.400,25	320.291,69
Contratação por Tempo Determinado	664.850,44	652.463,16	475.434,67	449.357,04	323.085,69	6.424.405,92
Salário Família	0,00	0,00	0,00	0,00	0,00	0,00
Outras Despesas Variáveis - Pessoal Civil	0,00	0,00	0,00	0,00	0,00	0,00
Mão-de-Obra Terceirizada - Pessoa Física	0,00	0,00	0,00	0,00	0,00	0,00
Mão-de-Obra Terceirizada - Pessoa Jurídica	169.652,79	171.532,38	165.911,93	169.029,64	330.784,52	2.195.984,37
Respasses Previdenciários ao RPPS-Cont.Patronal	234.133,97	235.189,97	240.561,57	242.805,57	484.704,27	3.006.721,38
Despesas de Exercícios Anteriores	0,00	0,00	0,00	0,00	0,00	0,00
Aposentadorias e Reformas	0,00	0,00	0,00	0,00	0,00	0,00
Decisão Judicial	0,00	0,00	0,00	0,00	0,00	0,00
Pensões	0,00	0,00	0,00	0,00	0,00	0,00
Aposentadorias e Reformas (RPPS)	0,00	0,00	0,00	0,00	0,00	0,00
Provisão de Férias	0,00	0,00	0,00	0,00	0,00	0,00
Provisão de Décimo Terceiro	0,00	0,00	0,00	0,00	0,00	0,00
Ressarcimento de Despesas de Pessoal Requisitado	1.827,80	1.827,80	1.827,80	1.827,80	3.655,60	18.481,40
<b>SOMA</b>	<b>2.513.273,81</b>	<b>2.466.256,64</b>	<b>2.208.151,88</b>	<b>2.246.903,83</b>	<b>3.677.903,67</b>	<b>29.624.623,91</b>
Indenização por Demissão	0,00	0,00	0,00	0,00	0,00	0,00
Incentivos a demissão voluntária	0,00	0,00	0,00	0,00	0,00	0,00
Decisão Judicial de competência anterior	0,00	0,00	0,00	0,00	0,00	0,00
Inativos (custeio - recursos específicos)	0,00	0,00	0,00	0,00	0,00	0,00
Despesas de Exercício Anterior	0,00	0,00	0,00	0,00	0,00	0,00
Pensões (RPPS)	234.133,97	235.189,97	240.561,57	242.805,57	484.704,27	3.006.721,38
Aposentadorias e Reformas	0,00	0,00	0,00	0,00	0,00	0,00
Aposentadorias e Reformas (RPPS)	0,00	0,00	0,00	0,00	0,00	0,00
Gastos com Verbas Indenizatorias	0,00	0,00	0,00	0,00	0,00	0,00
Obrigações Patronais do INSS não recolhidas	0,00	0,00	0,00	0,00	0,00	0,00
Obrigações Patronais do RPPS não recolhidas	0,00	0,00	0,00	0,00	0,00	0,00
Férias Pagas	0,00	0,00	0,00	0,00	0,00	0,00
Decimo Pago	0,00	0,00	0,00	0,00	0,00	0,00
Abono Pago	0,00	0,00	0,00	0,00	0,00	0,00
Decimo Pago 2013	0,00	0,00	0,00	0,00	0,00	0,00
<b>SOMA</b>	<b>234.133,97</b>	<b>235.189,97</b>	<b>240.561,57</b>	<b>242.805,57</b>	<b>484.704,27</b>	<b>3.006.721,38</b>
<b>DESPESA LIQUIDA DE PESSOAL</b>	<b>2.279.139,84</b>	<b>2.231.066,67</b>	<b>1.967.590,31</b>	<b>2.004.098,26</b>	<b>3.193.199,40</b>	<b>26.617.902,53</b>

Em: 30/01/2017

Paulino Andres Ramos Souza  
Secretário de Finanças  
CPF: 043.445.054-50

Natanael de Vasconcelos Silva  
TC-CPF: 0749770-2  
CPF: 07.641.633-5

Antonio José de Souza  
Prefeito Municipal  
CPF: 066.277.264-53

Município de Iati  
Estado de Pernambuco

DEMONSTRATIVO DE APURAÇÃO DA DESPESA COM PESSOAL - CONSOLIDADA

Nível de Governo: ADMINISTRAÇÃO DIRETA

Página n. 001/002

Mês de Competência: Dezembro de 2016.

Mês Inicial: Janeiro de 2016 ao mês Final: Dezembro de 2016

IRF, Art. 22 e 59, parágrafo 2º

Identificação:

R\$ 1,00

ESPECIFICAÇÃO	11º Mês Ant. 01/2016	10º Mês Ant. 02/2016	09º Mês Ant. 03/2016	08º Mês Ant. 04/2016	07º Mês Ant. 05/2016	06º Mês Ant. 06/2016	05º Mês Ant. 07/2016
Vencimentos e Vantagens Fixas - Pessoal Civil	1.345.978,86	1.266.775,99	1.226.394,37	1.490.914,37	1.305.552,66	1.314.490,25	1.318.058,52
Obrigações Patronais	107.339,79	86.414,36	176.350,08	169.529,74	174.419,94	179.106,25	185.362,15
Pensões	25.125,59	24.069,59	24.069,59	25.022,63	23.867,84	23.867,84	23.867,84
Contratação por Tempo Determinado	348.275,63	405.664,15	658.021,43	600.144,21	604.119,85	612.875,36	661.794,29
Salário Família	0,00	0,00	0,00	0,00	0,00	0,00	0,00
Outras Despesas Variáveis - Pessoal Civil	0,00	0,00	0,00	0,00	0,00	0,00	0,00
Mão-de-Obra Terceirizada - Pessoa Física	0,00	0,00	0,00	0,00	0,00	0,00	0,00
Mão-de-Obra Terceirizada - Pessoa Jurídica	0,00	0,00	0,00	0,00	0,00	0,00	0,00
Repasses Previdenciários ao RPPS-Cont.Patronal	159.798,88	158.633,08	158.555,62	202.744,47	172.821,89	172.636,22	172.234,60
Despesas de Exercícios Anteriores	0,00	0,00	0,00	0,00	0,00	0,00	0,00
Aposentadorias e Reformas	204.881,70	206.055,46	208.774,63	266.485,02	224.375,56	229.926,83	228.826,83
Decisão Judicial	0,00	0,00	0,00	0,00	0,00	0,00	0,00
Pensões	0,00	0,00	0,00	0,00	0,00	0,00	0,00
Aposentadorias e Reformas (RPPS)	0,00	0,00	0,00	0,00	0,00	0,00	0,00
Provisão de Férias	0,00	0,00	0,00	0,00	0,00	0,00	0,00
Provisão de Décimo Terceiro	0,00	0,00	0,00	0,00	0,00	0,00	0,00
Ressarcimento de Despesas de Pessoal Requisitado	947,80	947,80	947,80	947,80	947,80	947,80	1.827,80
<b>SOMA</b>	<b>2.192.348,25</b>	<b>2.148.560,43</b>	<b>2.453.113,52</b>	<b>2.755.788,24</b>	<b>2.506.105,54</b>	<b>2.533.850,55</b>	<b>2.591.972,03</b>
Indenização por Demissão	0,00	0,00	0,00	0,00	0,00	0,00	0,00
Incentivos a demissão voluntária	0,00	0,00	0,00	0,00	0,00	0,00	0,00
Decisão Judicial de competência anterior	0,00	0,00	0,00	0,00	0,00	0,00	0,00
Inativos (custeio - recursos específicos)	0,00	0,00	0,00	0,00	0,00	0,00	0,00
Despesas de Exercício Anterior	0,00	0,00	0,00	0,00	0,00	0,00	0,00
Pensões (RPPS)	204.881,70	206.055,46	208.774,63	266.485,02	224.375,56	229.926,83	228.826,83
Aposentadorias e Reformas	0,00	0,00	0,00	0,00	0,00	0,00	0,00
Aposentadorias e Reformas (RPPS)	3.000,00	3.000,00	3.000,00	3.000,00	3.000,00	3.000,00	3.000,00
Gastos com Verbas Indenizatorias	0,00	0,00	0,00	0,00	0,00	0,00	0,00
Obrigações Patronais do INSS não recolhidas	0,00	0,00	0,00	0,00	0,00	0,00	0,00
Obrigações Patronais do RPPS não recolhidas	0,00	0,00	0,00	0,00	0,00	0,00	0,00
Férias Pagas	0,00	0,00	0,00	0,00	0,00	0,00	0,00
Decimo Pago	0,00	0,00	0,00	0,00	0,00	0,00	0,00
Abono Pago	0,00	0,00	0,00	0,00	0,00	0,00	0,00
Decimo Pago 2013	0,00	0,00	0,00	0,00	0,00	0,00	0,00
<b>SOMA</b>	<b>207.881,70</b>	<b>209.055,46</b>	<b>211.774,63</b>	<b>269.485,02</b>	<b>227.375,56</b>	<b>232.926,83</b>	<b>231.826,83</b>
<b>DESPESA LIQUIDA DE PESSOAL</b>	<b>1.984.466,55</b>	<b>1.939.504,97</b>	<b>2.241.338,89</b>	<b>2.486.303,22</b>	<b>2.278.729,98</b>	<b>2.300.923,72</b>	<b>2.360.145,20</b>


Em 30/01/2017



Paulo André Ramos Souza  
Secretário de Finanças  
CPF: 043.445.054-50



Natanael de Vasconcelos Silva  
TC-OR/PE 0074970-2  
CPF: 071.671.964-53



Antonio José de Souza  
Prefeito Municipal  
CPF: 066.667.264-53

Município de Iati  
Estado de Pernambuco

DEMONSTRATIVO DE APURAÇÃO DA DESPESA COM PESSOAL - CONSOLIDADA  
Nível de Governo: ADMINISTRAÇÃO DIRETA

Página n. 002/002

Mês de Competência: Dezembro de 2016. Mês Inicial: Janeiro de 2016 Mês Final: Dezembro de 2016

IRF, Art. 22 e 59, parágrafo 2º

Identificação:

R\$ 1,00

ESPECIFICAÇÃO	04° Mês Ant. 08/2016	03° Mês Ant. 09/2016	02° Mês Ant. 10/2016	01° Mês Ant. 11/2016	Mês Referênc. 12/2016	TOTAL (Últ. 12 M)
Vencimentos e Vantagens Fixas - Pessoal Civil	1.319.952,14	1.291.399,71	1.245.161,38	1.334.136,96	2.378.721,45	16.837.530,66
Obrigações Patronais	187.295,80	179.203,30	144.314,88	135.035,94	197.386,46	1.921.758,69
Pensões	26.097,00	24.967,84	24.967,84	24.967,84	49.400,25	320.291,69
Contratação por Tempo Determinado	670.130,44	657.743,16	480.714,67	454.637,04	327.485,70	6.481.605,93
Salário Família	0,00	0,00	0,00	0,00	0,00	0,00
Outras Despesas Variáveis - Pessoal Civil	0,00	0,00	0,00	0,00	0,00	0,00
Mão-de-Obra Terceirizada - Pessoa Física	0,00	0,00	0,00	0,00	0,00	0,00
Mão-de-Obra Terceirizada - Pessoa Jurídica	170.794,04	172.639,30	166.971,91	171.196,74	331.839,83	2.210.866,58
Repasses Previdenciários ao RPPS-Cont.Patronal	0,00	0,00	0,00	0,00	0,00	0,00
Despesas de Exercícios Anteriores	234.133,97	235.189,97	240.561,57	242.805,57	484.704,27	3.006.721,38
Aposentadorias e Reformas	0,00	0,00	0,00	0,00	0,00	0,00
Decisão Judicial	0,00	0,00	0,00	0,00	0,00	0,00
Pensões	0,00	0,00	0,00	0,00	0,00	0,00
Aposentadorias e Reformas (RPPS)	0,00	0,00	0,00	0,00	0,00	0,00
Provisão de Férias	0,00	0,00	0,00	0,00	0,00	0,00
Provisão de Décimo Terceiro	0,00	0,00	0,00	0,00	0,00	0,00
Ressarcimento de Despesas de Pessoal Requisitado	1.827,80	1.827,80	1.827,80	1.827,80	3.655,60	18.481,40
<b>SOMA</b>	<b>2.610.231,19</b>	<b>2.562.965,08</b>	<b>2.304.520,05</b>	<b>2.364.607,89</b>	<b>3.773.193,56</b>	<b>30.797.256,33</b>
Indenização por Demissão	0,00	0,00	0,00	0,00	0,00	0,00
Incentivos a demissão voluntária	0,00	0,00	0,00	0,00	0,00	0,00
Decisão Judicial de competência anterior	0,00	0,00	0,00	0,00	0,00	0,00
Instivos (custeio - recursos específicos)	0,00	0,00	0,00	0,00	0,00	0,00
Despesas de Exercício Anterior	0,00	0,00	0,00	0,00	0,00	0,00
Pensões (RPPS)	234.133,97	235.189,97	240.561,57	242.805,57	484.704,27	3.006.721,38
Aposentadorias e Reformas	0,00	0,00	0,00	0,00	0,00	0,00
Aposentadorias e Reformas (RPPS)	3.000,00	3.000,00	3.000,00	3.000,00	3.000,00	36.000,00
Gastos com Verbas Indenizatorias	0,00	0,00	0,00	0,00	0,00	0,00
Obrigações Patronais do INSS nao recolhidas	0,00	0,00	0,00	0,00	0,00	0,00
Obrigações Patronais do RPPS nao recolhidas	0,00	0,00	0,00	0,00	0,00	0,00
Férias Pagas	0,00	0,00	0,00	0,00	0,00	0,00
Décimo Pago	0,00	0,00	0,00	0,00	0,00	0,00
Abono Pago	0,00	0,00	0,00	0,00	0,00	0,00
Décimo Pago 2013	0,00	0,00	0,00	0,00	0,00	0,00
<b>SOMA</b>	<b>237.133,97</b>	<b>238.189,97</b>	<b>243.561,57</b>	<b>245.805,57</b>	<b>487.704,27</b>	<b>3.042.721,38</b>
<b>DESPESA LIQUIDA DE PESSOAL</b>	<b>2.373.097,22</b>	<b>2.324.775,11</b>	<b>2.060.958,48</b>	<b>2.118.802,32</b>	<b>3.285.489,29</b>	<b>27.754.534,95</b>

Em 30/01/2017

Paulino Andres Ramos Souza  
Secretário de Finanças  
CPF: 043.445.054-50

Natanael de Vasconcelos Silva  
TC-ERC/PE 00049/2002  
CPF: 047.511.964-53

Antonio José de Souza  
Prefeito Municipal  
CPF: 066.557.264-53

RELATÓRIO RESUMIDO DA EXECUÇÃO ORÇAMENTÁRIA  
**DEMONSTRATIVO DAS RECEITAS E DESPESAS PREVIDENCIÁRIAS DO REGIME PRÓPRIO DOS SERVIDORES PÚBLICOS**  
 ORÇAMENTO DA SEGURIDADE SOCIAL

PERÍODO: JANEIRO A DEZEMBRO - BIMESTRE NOVEMBRO E DEZEMBRO DE 2016

RREO - Anexo 4 (LRF, Art. 53, inciso II)

	RECEITAS PREVIDENCIÁRIAS		PREVISÃO INICIAL	PREVISÃO ATUALIZADA	RECEITAS REALIZADAS	
	até o Bimestre 2016	até o Bimestre 2015			até o Bimestre 2016	até o Bimestre 2015
<b>RECEITAS PREVIDENCIÁRIAS - RPPS (EXCETO INTRA-ORÇAMENTARIAS) (I)</b>						
RECEITAS CORRENTES			3.935.000,00	3.935.000,00	4.198.214,45	3.331.991,97
Recosta de Contribuições dos Segurados			3.935.000,00	3.935.000,00	4.198.214,45	3.331.991,97
Pessoal Civil			1.714.500,00	1.714.500,00	1.313.531,30	1.270.809,06
Ativo			1.701.100,00	1.701.100,00	1.313.531,30	1.237.507,11
Inativo			1.700.000,00	1.700.000,00	1.313.531,30	1.225.541,10
Pessoal Militar			1.100,00	1.100,00	0,00	11.956,01
Ativo			0,00	0,00	0,00	0,00
Inativo			0,00	0,00	0,00	0,00
Militar			0,00	0,00	0,00	0,00
Outras Receitas de Contribuições			13.400,00	13.400,00	0,00	33.301,95
Recosta Patrimonial			2.160.000,00	2.160.000,00	2.407.544,93	2.007.344,52
Recostas Imobiliárias			0,00	0,00	0,00	0,00
Recostas de Valores Mobiliários			2.160.000,00	2.160.000,00	2.407.544,93	2.007.344,52
Outras Receitas Patrimoniais			0,00	0,00	0,00	0,00
Recosta de Serviços			0,00	0,00	0,00	0,00
Outras Receitas Correntes			60.500,00	60.500,00	477.138,22	53.838,39
Compensação Previdenciária do RPPS para o RPPS			60.000,00	60.000,00	476.464,58	32.058,94
Demais Receitas Correntes			500,00	500,00	673,64	21.779,45
RECEITAS DE CAPITAL			0,00	0,00	0,00	0,00
Alienação de Bens, Direitos e Ativos			0,00	0,00	0,00	0,00
Anatização de Empréstimos			0,00	0,00	0,00	0,00
Outras Receitas de Capital			0,00	0,00	0,00	0,00
(-) DEDUÇÕES DA RECEITA			(0,00)	(0,00)	(0,00)	(0,00)
<b>RECEITAS PREVIDENCIÁRIAS - RPPS (INTRA-ORÇAMENTARIAS) (II)</b>			3.030.000,00	3.030.000,00	1.644.320,23	1.788.239,82
<b>TOTAL DAS RECEITAS PREV. RPPS - (III) = (I+II)</b>			<b>6.965.000,00</b>	<b>6.965.000,00</b>	<b>5.842.534,70</b>	<b>5.120.231,79</b>
<b>DESPESAS PREVIDENCIÁRIAS</b>						
DESPESAS PREVIDENCIÁRIAS-RPPS (EXCETO INTRA-ORÇAMENTARIAS) (IV)						
ADMINISTRAÇÃO			4.090.000,00	4.090.000,00	3.745.098,27	3.301.929,96
Despesas Correntes			305.000,00	285.000,00	140.545,10	161.198,38
Despesas de Capital			305.000,00	285.000,00	140.545,10	155.811,49
Pessoal Civil			0,00	0,00	0,00	5.386,89
Aposentadorias			3.785.000,00	3.835.000,00	3.604.553,17	3.140.731,58
Pensões			3.785.000,00	3.835.000,00	3.604.553,17	3.140.731,58
Pessoal Militar			2.800.000,00	3.150.000,00	3.006.721,38	2.476.720,99
Outros Benefícios Previdenciários			380.000,00	380.000,00	320.291,69	288.994,21
Reformas			605.000,00	305.000,00	277.540,10	375.016,38
Pensões			0,00	0,00	0,00	0,00
Outros Benefícios Previdenciários			0,00	0,00	0,00	0,00
Outras Despesas Previdenciárias			0,00	0,00	0,00	0,00
Compensação Previdenciária do RPPS para o RPPS			0,00	0,00	0,00	0,00
Demais Despesas Previdenciárias			0,00	0,00	0,00	0,00
DESPESAS PREVIDENCIÁRIAS - RPPS (INTRA-ORÇAMENTARIAS) (V)			0,00	0,00	0,00	0,00
<b>TOTAL DAS DESPESAS PREV. RPPS - (VI) = (IV+V)</b>			<b>4.090.000,00</b>	<b>4.090.000,00</b>	<b>3.745.098,27</b>	<b>3.301.929,96</b>
<b>RESULTADO PREVIDENCIÁRIO (VII) = (III-VI)</b>			<b>2.875.000,00</b>	<b>2.875.000,00</b>	<b>2.097.436,43</b>	<b>1.818.301,83</b>

Antonio José de Souza  
 Prefeito  
 CPF: 066.327.188-53

Nataniel dos Vencencios Silva  
 TP-CRO/PE 000.970-2  
 CPF: 077.611.966-7

Paulino Andreus Kamis Souza  
 Secretário de Finanças  
 CPF: 043.445.054-50

MUNICÍPIO: Iati  
 ESTADO: Pernambuco  
 Exercício: 2016

RELATÓRIO RESUMIDO DA EXECUÇÃO ORÇAMENTÁRIA  
**DEMONSTRATIVO DAS RECEITAS E DESPESAS PREVIDENCIÁRIAS DO REGIME PRÓPRIO DOS SERVIDORES PÚBLICOS**  
 ORÇAMENTO DA SEGURIDADE SOCIAL


PERÍODO: JANEIRO A DEZEMBRO - BIMESTRE NOVEMBRO E DEZEMBRO DE 2016

RREO - Anexo 4 (LRF, Art. 53, inciso II)

APORTES DE RECURSOS PARA O REGIME PRÓPRIO DE PREVIDÊNCIA DO SERVIDOR	APORTES REALIZADOS	RESERVA ORÇAMENTÁRIA DO RPES		PREVISÃO ORÇAMENTÁRIA VALOR
		RESERVA ORÇAMENTÁRIA DO RPES	PREVISÃO ORÇAMENTÁRIA VALOR	
TOTAL DOS APORTES PARA O RPES	0,00			2.875.000,00
Plano Financeiro	0,00			
Recursos para Cobertura de Insuficiências Financeiras	0,00			
Recursos para Formação de Reserva	0,00			
Outros Aportes para o RPPS	0,00			
Plano Previdenciário	0,00			
Recursos para Cobertura de Déficit Financeiro	0,00			
Recursos para Cobertura de Déficit Atuarial	0,00			
Outros Aportes para o RPPS	0,00			
<b>RECEITAS PREVIDENCIÁRIAS INTRA-ORÇAMENTÁRIAS-RPPS</b>				
RECEITAS CORRENTES (VIII)				
Receita de Contribuições Patronal		3.030.000,00	3.030.000,00	1.644.320,25
Pessoal Civil		3.020.000,00	3.020.000,00	1.590.691,63
Ativo		2.520.000,00	2.520.000,00	1.331.704,09
Inativo		2.520.000,00	2.520.000,00	1.331.704,09
Pensionista		0,00	0,00	0,00
Pessoal Militar		0,00	0,00	0,00
Ativo		0,00	0,00	0,00
Inativo		0,00	0,00	0,00
Militar		0,00	0,00	0,00
Para Cobertura de Déficit Atuarial		100.000,00	100.000,00	65.504,35
Em Regime de Débitos e Parcelamentos		400.000,00	400.000,00	193.483,19
Receita Patrimonial		0,00	0,00	0,00
Receita de Serviços		0,00	0,00	0,00
Outras Receitas Correntes		10.000,00	10.000,00	53.626,62
RECEITAS DE CAPITAL (IX)		0,00	0,00	69.205,49
Alienação de Bens		0,00	0,00	0,00
Amortização de Empréstimos		0,00	0,00	0,00
Outras Receitas de Capital		0,00	0,00	0,00
DEDUÇÕES DA RECEITA (X)		(0,00)	(0,00)	(11.034,60)
<b>TOTAL DAS RECEITAS PREV. INTRA-ORÇAMENTÁRIAS</b>		<b>3.030.000,00</b>	<b>3.030.000,00</b>	<b>1.644.320,25</b>
<b>DESPESAS PREVIDENCIÁRIAS INTRA-ORÇAMENTÁRIAS-RPPS</b>				
ADMINISTRAÇÃO (XII)				
Despesas Correntes	0,00	0,00	0,00	0,00
Despesas de Capital	0,00	0,00	0,00	0,00
<b>TOTAL DAS DESPESAS PREV. INTRA-ORÇAMENTÁRIAS-RPPS</b>	<b>0,00</b>	<b>0,00</b>	<b>0,00</b>	<b>0,00</b>
<b>RECEITAS REALIZADAS</b>				
		até o Bimestre 2016	até o Bimestre 2015	até o Bimestre 2015
		1.644.320,25	1.590.691,63	1.799.274,42
		1.590.691,63	1.331.704,09	1.730.068,93
		1.331.704,09	1.331.704,09	1.617.543,28
		1.331.704,09	1.331.704,09	1.617.543,28
		0,00	0,00	0,00
		0,00	0,00	0,00
		0,00	0,00	0,00
		0,00	0,00	0,00
		65.504,35	65.504,35	0,00
		193.483,19	193.483,19	112.525,65
		0,00	0,00	0,00
		0,00	0,00	0,00
		53.626,62	53.626,62	69.205,49
		0,00	0,00	0,00
		0,00	0,00	0,00
		0,00	0,00	0,00
		(0,00)	(0,00)	(11.034,60)
		<b>1.644.320,25</b>	<b>1.644.320,25</b>	<b>1.788.239,82</b>
<b>DESPESAS EMPENHADAS</b>				
		até o Bimestre 2016	até o Bimestre 2015	até o Bimestre 2015
		0,00	0,00	0,00
		0,00	0,00	0,00
		0,00	0,00	0,00
		<b>0,00</b>	<b>0,00</b>	<b>0,00</b>
<b>DESPESAS LIQUIDADAS</b>				
		até o Bimestre 2016	até o Bimestre 2015	até o Bimestre 2015
		0,00	0,00	0,00
		0,00	0,00	0,00
		0,00	0,00	0,00
		<b>0,00</b>	<b>0,00</b>	<b>0,00</b>
<b>RESTOS INSCRITOS NÃO PROCESSADOS</b>				
		Em 2016	Em 2015	Em 2015
		0,00	0,00	0,00
		0,00	0,00	0,00
		0,00	0,00	0,00
		<b>0,00</b>	<b>0,00</b>	<b>0,00</b>

FONTE: Balançetes e Relatórios Contábeis.

Iati, Em 30 de Janeiro de 2017.

  
 Natanael de Vasconcelos Silva  
 TC-CRCO/RP-07494-2  
 CPF: 07.671.944-53

  
 Antonio José de Souza  
 Prefeito  
 CPF: 066.27.264-53

  
 Paulino André Ramos Souza  
 Secretário de Finanças  
 CPF: 043.445.054-90



MUNICÍPIO: Iati  
ESTADO: Pernambuco  
Exercício: 2016

RELATÓRIO RESUMIDO DA EXECUÇÃO ORÇAMENTÁRIA  
DEMONSTRATIVO DO RESULTADO NOMINAL  
ORÇAMENTO DA SEGURIDADE SOCIAL  
PERÍODO: JANEIRO A DEZEMBRO - BIMESTRE NOVEMBRO E DEZEMBRO DE 2016

RRRO - ANEXO 5 (LRF, art 53, inciso III)

DÍVIDA FISCAL LÍQUIDA	SALDO		
	Em 31 Dez 2015 (a)	Em SET/OUT (b)	Em NOV/DEZ (c)
DÍVIDA CONSOLIDADA (I)	2.105.370,12	1.939.954,49	1.905.787,83
DEDUÇÕES (II)	0,00	1.520.946,50	0,00
Disponibilidade de Caixa Bruta	3.640.276,02	3.492.260,81	3.050.281,23
Demais Haveres Financeiros	4.778.841,32	6.131.936,64	1.074.418,88
(-) Restos a Pagar Processados (exc precatórios)	-11.252.995,71	-8.103.250,95	-9.059.102,90
DÍVIDA FISCAL LÍQUIDA (VI)=(III+IV-V)	2.105.370,12	419.007,99	1.905.787,83
RECEITA DE PRIVATIZAÇÕES (IV)	0,00	0,00	0,00
PASSIVOS RECONHECIDOS (V)	0,00	0,00	0,00
<b>DÍVIDA FISCAL LÍQUIDA (III+VI-V)</b>	<b>2.105.370,12</b>	<b>419.007,99</b>	<b>1.905.787,83</b>


VALOR NOMINAL	PERÍODO DE REFERÊNCIA	
	No Bimestre (e-d)	Jan a DEZ (c-a)
<b>VALOR</b>	<b>1.486.779,84</b>	<b>-199.582,29</b>

DISCRIMINAÇÃO DA META FISCAL	VALOR
<b>META DE RESULTADO NOMINAL FIXADA NO ANEXO DE METAS FISCAIS DA LDO P/ O EXERCÍCIO DE REFERÊNCIA</b>	<b>-206.135,00</b>

REGIME PREVIDENCIÁRIO			
ESPECIFICAÇÃO	SALDO		
	Em 31 Dez 2015 (a)	Em SET/OUT (b)	Em NOV/DEZ (c)
DÍVIDA CONSOLIDADA PREVIDENCIÁRIA (VII)	40.885.654,89	40.885.654,89	40.885.654,89
Passivo Atuarial	40.885.654,89	40.885.654,89	40.885.654,89
Demais Dívidas	0,00	0,00	0,00
DEDUÇÕES (VIII)	16.450.682,87	18.305.348,38	18.518.119,07
Ativo Disponível	0,00	0,00	0,00
Investimentos	16.336.649,17	18.189.645,42	18.403.892,01
Haveres Financeiros	128.250,81	129.920,07	128.444,17
(-) Restos a Pagar Processados	-14.217,11	-14.217,11	-14.217,11
DÍVIDA CONS. LÍQUIDA PREVIDENCIÁRIA (IX)=(VII-VIII)	24.434.972,02	22.580.306,51	22.367.535,82
PASSIVOS RECONHECIDOS (X)	0,00	0,00	0,00
<b>DÍVIDA FISCAL LÍQUIDA PREVIDENCIÁRIA (XI)=(IX-X)</b>	<b>24.434.972,02</b>	<b>22.580.306,51</b>	<b>22.367.535,82</b>

FONTE: Balancetes e Relatórios Contábeis.

Iati, Em, 30 de Janeiro de 2017.

  
Paulino Andres Ramos Souza  
Secretário de Finanças  
CPF: 043.445.054-50

  
Natanael de Vasconcelos Silva  
TC-CRC/PE 0074970-2  
CPF: 077.671.974-53

  
Antonio José de Souza  
Prefeito  
CPF: 066.327.264-53

MUNICÍPIO: Iati  
ESTADO: Pernambuco  
Exercício: 2016

RELATÓRIO RESUMIDO DA EXECUÇÃO ORÇAMENTÁRIA  
DEMONSTRATIVO DO RESULTADO PRIMÁRIO  
ORÇAMENTO DA SEGURIDADE SOCIAL

PERÍODO: Janeiro a Dezembro de 2016 BIMESTRE: Novembro e Dezembro de 2016

RREO - ANEXO 6 (LRF, art 53, inciso III)

RECEITAS PRIMÁRIAS	PREVISÃO ATUALIZADA	RECEITAS REALIZADAS		
		No Bimestre	ate o Bimestre 2016	ate o Bimestre 2015
<b>RECEITAS PRIMARIAS CORRENTES (I)</b>	<b>61.114.300,00</b>	<b>11.074.155,67</b>	<b>44.305.094,66</b>	<b>40.410.806,02</b>
Receita Tributária	1.272.200,00	293.552,82	1.134.906,32	1.656.556,40
IPTU	45.700,00	3.399,03	3.806,45	6.690,40
ISS	500.000,00	68.515,48	308.983,61	739.389,62
ITBI	21.400,00	3.705,00	13.050,00	8.704,00
IRRF	680.000,00	217.683,31	802.429,26	894.688,83
Outras Receitas Tributárias	25.100,00	250,00	6.637,00	7.083,55
Receita de Contribuição	5.064.500,00	679.339,96	2.904.222,93	2.989.843,39
Receita Previdenciária	4.734.500,00	679.339,96	2.904.222,93	2.989.843,39
Outras Receitas de Contribuições	330.000,00	0,00	0,00	0,00
Receita Patrimonial Líquida	8.500,00	0,00	0,00	0,00
Receita Patrimonial	2.524.200,00	413.890,57	2.776.170,18	2.343.526,40
(-)Aplicações Financeiras	-2.515.700,00	-413.890,57	-2.776.170,18	-2.343.526,40
Transferências Correntes	54.098.300,00	9.867.668,82	39.587.868,95	35.495.082,46
FPM	13.772.000,00	4.400.216,17	14.519.394,27	12.456.289,64
ICMS	3.840.000,00	483.832,09	2.350.741,56	2.230.974,63
Convênios	5.090.000,00	0,00	21.120,69	0,00
Outras Transferências Correntes	31.396.300,00	4.983.620,56	22.696.612,43	20.807.818,19
Demais Receitas Correntes	670.800,00	233.594,07	678.096,46	269.323,77
Dívida Ativa	9.900,00	149,98	1.771,99	2.814,44
Diversas Receitas Correntes	660.900,00	233.444,09	676.324,47	266.509,33
<b>RECEITAS DE CAPITAL (II)</b>	<b>22.045.000,00</b>	<b>363.307,30</b>	<b>2.694.999,63</b>	<b>715.952,72</b>
Operações de Crédito (III)	0,00	0,00	0,00	0,00
Amortizações de Empréstimos (IV)	0,00	0,00	0,00	0,00
Alienação de Bens (V)	80.000,00	114.507,30	115.464,67	0,00
Transferências de Capital	21.965.000,00	248.800,00	2.579.534,96	715.952,72
Convênios	21.865.000,00	248.800,00	2.579.534,96	214.976,72
Outras Transferências de Capital	100.000,00	0,00	0,00	500.976,00
Outras Receitas de Capital	0,00	0,00	0,00	0,00
<b>RECEITAS PRIMARIAS DE CAPITAL (VI)=(II-III-IV-V)</b>	<b>21.965.000,00</b>	<b>248.800,00</b>	<b>2.579.534,96</b>	<b>715.952,72</b>
<b>RECEITAS PRIMARIAS TOTAL (VII)=(I+VI)</b>	<b>83.079.300,00</b>	<b>11.322.955,67</b>	<b>46.884.629,62</b>	<b>41.126.758,74</b>

DESPESAS PRIMÁRIAS	DOTAÇÃO ATUALIZADA	DESPESAS EMPENHADAS		DESPESAS LIQUIDADAS		RESTOS INSCRITOS NÃO PROCESSADO	
		Até o Bimestre 2016	Até o Bimestre 2015	Até o Bimestre 2016	Até o Bimestre 2015	Em 2016	Em 2015
<b>DESPESAS CORRENTES (VIII)</b>	<b>62.018.350,00</b>	<b>44.412.854,88</b>	<b>40.175.504,35</b>	<b>44.412.854,88</b>	<b>40.173.704,35</b>	<b>0,00</b>	<b>1.800,00</b>
Pessoal e Encargos Sociais	37.486.290,00	31.074.796,43	25.330.417,67	31.074.796,43	25.330.417,67	0,00	0,00
Juros e Encargos da Dívida (IX)	203.500,00	185.152,64	32.770,52	185.152,64	32.770,52	0,00	0,00
Outras Despesas Correntes	24.328.560,00	13.152.905,81	14.812.316,16	13.152.905,81	14.810.516,16	0,00	1.800,00
<b>DESPESAS PRIMARIAS CORRENTES (X) = (VIII-IX)</b>	<b>61.814.850,00</b>	<b>44.227.702,24</b>	<b>40.142.733,83</b>	<b>44.227.702,24</b>	<b>40.140.933,83</b>	<b>0,00</b>	<b>1.800,00</b>
<b>DESPESAS DE CAPITAL (XI)</b>	<b>20.308.650,00</b>	<b>3.815.645,88</b>	<b>1.477.393,61</b>	<b>3.815.645,88</b>	<b>1.477.393,61</b>	<b>0,00</b>	<b>0,00</b>
Investimentos	19.230.650,00	3.522.064,76	1.055.587,59	3.522.064,76	1.055.587,59	0,00	0,00
Inversões Financeiras	90.000,00	11.000,00	54.000,00	11.000,00	54.000,00	0,00	0,00
Concessão de Empréstimos (XII)	0,00	0,00	0,00	0,00	0,00	0,00	0,00
Aquisição de Título de Capital já integralizado (XIII)	0,00	0,00	0,00	0,00	0,00	0,00	0,00
Demais Inversões Financeiras	90.000,00	11.000,00	54.000,00	11.000,00	54.000,00	0,00	0,00
Amortização de Dívida (XIV)	988.000,00	282.581,12	367.806,02	282.581,12	367.806,02	0,00	0,00
<b>DESPESAS PRIMARIAS DE CAPITAL (XV) = (XI-XII-XIII-XIV)</b>	<b>19.320.650,00</b>	<b>3.533.064,76</b>	<b>1.109.587,59</b>	<b>3.533.064,76</b>	<b>1.109.587,59</b>	<b>0,00</b>	<b>0,00</b>
<b>RESERVA DE CONTIGÊNCIA (XVI)</b>	<b>473.000,00</b>	<b>0,00</b>	<b>0,00</b>	<b>0,00</b>	<b>0,00</b>	<b>0,00</b>	<b>0,00</b>
<b>RESERVA DO RPPS (XVII)</b>	<b>2.875.000,00</b>	<b>0,00</b>	<b>0,00</b>	<b>0,00</b>	<b>0,00</b>	<b>0,00</b>	<b>0,00</b>
<b>DESPESAS PRIMARIAS TOTAL (XVIII) = (X+XV+XVI+XVII)</b>	<b>84.483.500,00</b>	<b>47.760.767,00</b>	<b>41.252.321,42</b>	<b>47.760.767,00</b>	<b>41.250.521,42</b>	<b>0,00</b>	<b>1.800,00</b>
<b>RESULTADO PRIMÁRIO (VII-XVIII)</b>	<b>-1.404.200,00</b>	<b>-47.760.767,00</b>	<b>-41.252.321,42</b>	<b>-876.137,38</b>	<b>-123.762,68</b>	<b>0,00</b>	<b>-1.800,00</b>
<b>SALDOS DE EXERCÍCIOS ANTERIORES</b>	<b>0,00</b>	<b>0,00</b>	<b>0,00</b>	<b>0,00</b>	<b>0,00</b>	<b>0,00</b>	<b>0,00</b>

DISCRIMINAÇÃO DA META FISCAL	VALOR CORRENTE
META DE RESULTADO PRIMÁRIO FIXADA NO ANEXO DE METAS FISCAS DA LDO PARA O EXERCÍCIO DE REFERÊNCIA	1.901.135,00

FONTE: Balançetes e Relatórios Contábeis.

Iati, Em, 30 de Janeiro de 2017.

Paulino Andres Ramos Souza  
Secretário de Finanças  
CPF: 043.445.054-50

Natanael de Vasconcelos Silva  
TC-CRO/PE 00749770-2  
CPF: 077.677.964-53

Antonio José de Souza  
Prefeito  
CPF: 066.327.264-53

MUNICÍPIO: Iati  
 ESTADO: Pernambuco  
 Exercício: 2016

RELATÓRIO RESUMIDO DA EXECUÇÃO ORÇAMENTÁRIA  
**DEMONSTRATIVO DOS RESTOS A PAGAR POR PODER E ÓRGÃO**  
 ORÇAMENTOS FISCAL E DA SEGURIDADE SOCIAL  
 PERÍODO: Janeiro a Dezembro de 2016 BIMESTRE: Novembro e Dezembro de 2016


RREO - ANEXO 7 (LRF, art. 53, inciso V)

PODER/ÓRGÃO	RESTOS A PAGAR PROCESSADOS				Saldo (a)
	Inscritos		Pagos	Cancelados	
	Exercícios Anteriores	Em 31 de dezembro de 2015			
<b>RESTOS A PAGAR (EXCETO INTRA-ORÇAMENTÁRIA) (I)</b>					
<b>EXECUTIVO</b>					
FUNDO MUNICIPAL DA CRIANÇA E DO ADOLESCENTE	8.584.654,99	4.912.518,99	8.751.268,59	0,00	4.745.905,39
FUNDO MUNICIPAL DE ASSISTÊNCIA SOCIAL	16.585,24	40.059,67	21.964,00	0,00	34.680,91
FUNDO MUNICIPAL DE SAÚDE	38.411,13	119.060,47	122.439,66	0,00	35.031,94
INSTITUTO DE PREVIDÊNCIA DO MUNICÍPIO DE IATI	1.557.848,52	1.445.744,23	1.212.521,76	0,00	1.791.070,99
PREFEITURA MUNICIPAL DE IATI	13.459,13	757,98	0,00	0,00	14.217,11
	6.958.350,97	3.306.896,64	7.394.343,17	0,00	2.870.904,44
<b>LEGISLATIVO</b>					
CÂMARA MUNICIPAL DE IATI	1.800,00	0,00	1.800,00	0,00	0,00
	1.800,00	0,00	1.800,00	0,00	0,00
<b>JUDICIÁRIO</b>					
MINISTÉRIO PÚBLICO	0,00	0,00	0,00	0,00	0,00
	0,00	0,00	0,00	0,00	0,00
<b>RESTOS A PAGAR (INTRA-ORÇAMENTÁRIOS) (II)</b>					
<b>EXECUTIVO</b>					
FUNDO MUNICIPAL DA CRIANÇA E DO ADOLESCENTE	0,00	0,00	0,00	0,00	0,00
FUNDO MUNICIPAL DE ASSISTÊNCIA SOCIAL	0,00	0,00	0,00	0,00	0,00
FUNDO MUNICIPAL DE SAÚDE	0,00	0,00	0,00	0,00	0,00
INSTITUTO DE PREVIDÊNCIA DO MUNICÍPIO DE IATI	0,00	0,00	0,00	0,00	0,00
PREFEITURA MUNICIPAL DE IATI	0,00	0,00	0,00	0,00	0,00
<b>LEGISLATIVO</b>					
CÂMARA MUNICIPAL DE IATI	0,00	0,00	0,00	0,00	0,00
	0,00	0,00	0,00	0,00	0,00
<b>JUDICIÁRIO</b>					
MINISTÉRIO PÚBLICO	0,00	0,00	0,00	0,00	0,00
	0,00	0,00	0,00	0,00	0,00
<b>TOTAL (III) = (I+II)</b>	<b>8.586.454,99</b>	<b>4.912.518,99</b>	<b>8.753.068,59</b>	<b>0,00</b>	<b>4.745.905,39</b>

FONTE: Balançetes e Relatórios Contábeis.

Iati, Em, 30 de Janeiro de 2017.

  
 Paulo André Soares Souza  
 Secretário de Finanças  
 CPF: 043.445.054-50

  
 Natanael de Vasconcelos Silva  
 ICMS/C/00443-08-07-08  
 CPF: 077.871.564-53

  
 Antônio José de Freitas  
 Prefeito  
 CPF: 066.227.720-33

MUNICÍPIO: Iati  
 ESTADO: Pernambuco  
 Exercício: 2016

RELATÓRIO RESUMIDO DA EXECUÇÃO ORÇAMENTÁRIA  
**DEMONSTRATIVO DOS RESTOS A PAGAR POR PODER E ÓRGÃO**  
 ORÇAMENTOS FISCAL E DA SEGURIDADE SOCIAL


PERÍODO: Janeiro a Dezembro de 2016 BIMESTRE: Novembro e Dezembro de 2016

RR00 - ANEXO 7 (RRF - art. 53, inciso V)

PODER/ÓRGÃO	RESTOS A PAGAR NÃO-PROCESSADOS							Saldo Total (a+b)
	Inscritos		Liquidados	Pagos	Cancelados	Saldo (b)		
	Exercícios Anteriores	Em 31 de dezembro de 2015						
<b>RESTOS A PAGAR (EXCETO INTRA-ORÇAMENTÁRIA) (I)</b>								
<b>EXECUTIVO</b>	7.176.303,06	30.250,00	4.655.763,51	4.655.763,51	0,00	2.550.789,55	7.296.694,94	
FUNDO MUNICIPAL DA CRIANÇA E DO ADOLESCENTE	0,00	0,00	0,00	0,00	0,00	0,00	34.680,91	
FUNDO MUNICIPAL DE ASSISTENCIA SOCIAL	75.521,31	0,00	75.521,31	75.521,31	0,00	0,00	35.031,94	
FUNDO MUNICIPAL DE SAUDE	520.593,32	0,00	520.593,32	520.593,32	0,00	0,00	1.791.070,99	
INSTITUTO DE PREVIDENCIA DO MUNICIPIO DE IATI	0,00	30.250,00	28.000,00	28.000,00	0,00	2.250,00	16.467,11	
PREFEITURA MUNICIPAL DE IATI	6.580.188,43	0,00	4.031.648,88	4.031.648,88	0,00	2.548.539,55	5.419.443,99	
<b>LEGISLATIVO</b>	0,00	1.800,00	1.800,00	1.800,00	0,00	0,00	0,00	
CAMARA MUNICIPAL DE IATI	0,00	1.800,00	1.800,00	1.800,00	0,00	0,00	0,00	
<b>JUDICIÁRIO</b>	0,00	0,00	0,00	0,00	0,00	0,00	0,00	
<b>MINISTÉRIO PÚBLICO</b>	0,00	0,00	0,00	0,00	0,00	0,00	0,00	
<b>RESTOS A PAGAR (INTRA-ORÇAMENTARIOS) (II)</b>								
<b>EXECUTIVO</b>	0,00	0,00	0,00	0,00	0,00	0,00	0,00	
FUNDO MUNICIPAL DA CRIANÇA E DO ADOLESCENTE	0,00	0,00	0,00	0,00	0,00	0,00	0,00	
FUNDO MUNICIPAL DE ASSISTENCIA SOCIAL	0,00	0,00	0,00	0,00	0,00	0,00	0,00	
FUNDO MUNICIPAL DE SAUDE	0,00	0,00	0,00	0,00	0,00	0,00	0,00	
INSTITUTO DE PREVIDENCIA DO MUNICIPIO DE IATI	0,00	0,00	0,00	0,00	0,00	0,00	0,00	
PREFEITURA MUNICIPAL DE IATI	0,00	0,00	0,00	0,00	0,00	0,00	0,00	
<b>LEGISLATIVO</b>	0,00	0,00	0,00	0,00	0,00	0,00	0,00	
CAMARA MUNICIPAL DE IATI	0,00	0,00	0,00	0,00	0,00	0,00	0,00	
<b>JUDICIÁRIO</b>	0,00	0,00	0,00	0,00	0,00	0,00	0,00	
<b>MINISTÉRIO PÚBLICO</b>	0,00	0,00	0,00	0,00	0,00	0,00	0,00	
<b>TOTAL (III) = (I+II)</b>	<b>7.176.303,06</b>	<b>32.050,00</b>	<b>4.657.563,51</b>	<b>4.657.563,51</b>	<b>0,00</b>	<b>2.550.789,55</b>	<b>7.296.694,94</b>	

FONTE: Balançetes e Relatórios Contábeis.

Iati, 30 de Janeiro de 2017.

  
 Natanael de Vasconcelos Silva  
 TC-CRC PE 07497/02  
 CPF: 077.611.964-53


  
 Antonio José de Souza  
 Prefeito  
 CPF: 066.327.264-53

RELATÓRIO RESUMIDO DA EXECUÇÃO ORÇAMENTÁRIA  
**DEMONSTRATIVO DAS RECEITAS E DESPESAS COM MANUTENÇÃO E DESENVOLVIMENTO DO ENSINO - MDE**  
 ORÇAMENTOS FISCAL E DA SEGURIDADE SOCIAL  
 PERÍODO: Janeiro a Dezembro de 2016 BIMESTRE: Novembro e Dezembro de 2016


RREO - ANEXO 8 (LDB, art. 72)

R\$ - L.00

RECEITAS DO ENSINO		PREVISÃO INICIAL	PREVISÃO ATUALIZADA (a)	RECEITAS REALIZADAS ATÉ O BIMESTRE (b)	% em relação a (b)
<b>RECEITAS RESULTANTE DE IMPOSTOS (caput do art. 212 da Constituição)</b>					
1 - RECEITA DE IMPOSTOS		1.261.100,00	1.261.100,00	1.130.398,22	0,90
1.1 - Receita Resultante do Imposto sobre a Propriedade Predial e Territorial Urbana - IPTU		54.900,00	54.900,00	5.775,35	0,11
1.1.1 - IPTU		45.700,00	45.700,00	3.806,45	8,33
1.1.2 - Multas, Juros de Mora e Outros Encargos do IPTU		400,00	400,00	337,89	84,47
1.1.3 - Dívida Ativa do IPTU		8.000,00	8.000,00	1.611,99	20,15
1.1.4 - Multas, Juros de Mora, Atualização Monetária e Outros Encargos da Dívida Ativa do IPTU		800,00	800,00	19,02	2,38
1.1.5 - (-) Deduções da Receita do IPTU		0,00	0,00	0,00	0,00
1.2 - Receita Resultante do Imposto sobre Transmissão Inter Vivos - ITBI		22.700,00	22.700,00	13.050,00	0,57
1.2.1 - ITBI		21.400,00	21.400,00	13.050,00	60,98
1.2.2 - Multas, Juros de Mora e Outros Encargos do ITBI		500,00	500,00	0,00	0,00
1.2.3 - Dívida Ativa do ITBI		300,00	300,00	0,00	0,00
1.2.4 - Multas, Juros de Mora, Atualização Monetária e Outros Encargos da Dívida Ativa do ITBI		500,00	500,00	0,00	0,00
1.2.5 - (-) Deduções da Receita do ITBI		0,00	0,00	0,00	0,00
1.3 - Receita Resultante do Imposto sobre Serviços de Qualquer Natureza - ISS		500.900,00	500.900,00	309.143,61	0,62
1.3.1 - ISS		500.000,00	500.000,00	308.983,61	61,80
1.3.2 - Multas, Juros de Mora e Outros Encargos do ISS		400,00	400,00	0,00	0,00
1.3.3 - Dívida Ativa do ISS		500,00	500,00	160,00	32,00
1.3.4 - Multas, Juros de Mora, Atualização Monetária e Outros Encargos da Dívida Ativa do ISS		0,00	0,00	0,00	0,00
1.3.5 - (-) Deduções da Receita do ISS		0,00	0,00	0,00	0,00
1.4 - Receita Resultante do Imposto de Renda Retido na Fonte - IRRF		682.600,00	682.600,00	802.429,26	1,18
1.4.1 - IRRF		680.000,00	680.000,00	802.429,26	118,00
1.4.2 - Multas, Juros de Mora, e Outros Encargos do IRRF		2.000,00	2.000,00	0,00	0,00
1.4.3 - Dívida Ativa do IRRF		600,00	600,00	0,00	0,00
1.4.4 - Multas, Juros de Mora, Atualização Monetária e Outros Encargos da Dívida Ativa do IRRF		0,00	0,00	0,00	0,00
1.4.5 - (-) Deduções de Receita do IRRF		0,00	0,00	0,00	0,00
1.5 - Receita Resultante do Imposto Territorial Rural - ITR (CF, art. 153, 4. inciso III)		0,00	0,00	0,00	0,00
1.5.1 - ITR		0,00	0,00	0,00	0,00
1.5.2 - Multas, Juros de Mora e Outros Encargos do ITR		0,00	0,00	0,00	0,00
1.5.3 - Dívida Ativa do ITR		0,00	0,00	0,00	0,00
1.5.4 - Multas, Juros de Mora, Atualização Monetária e Outros Encargos da Dívida Ativa do ITR		0,00	0,00	0,00	0,00
1.5.5 - (-) Deduções da Receita do ITR		0,00	0,00	0,00	0,00
2 - RECEITAS DE TRANSFERÊNCIAS CONSTITUCIONAIS E LEGIS		22.459.000,00	22.459.000,00	21.111.705,15	0,94
2.1 - Cota-Parte FPM		17.215.000,00	17.215.000,00	17.842.646,78	1,04
2.1.1 - Parcela referente à CF, art. 159 I alínea b		17.215.000,00	17.215.000,00	17.842.646,78	103,65
2.1.2 - Parcela referente à CF, art. 159 I alínea d		0,00	0,00	0,00	0,00
2.1.3 - Parcela referente à CF, art. 159 I alínea e		0,00	0,00	0,00	0,00
2.2 - Cota-Parte ICMS		4.800.000,00	4.800.000,00	2.938.426,94	61,22
2.3 - ICMS-Desoneração - L.C. n 87/1996		15.000,00	15.000,00	6.336,68	42,24
2.4 - Cota-Parte IPTU-Exportação		17.000,00	17.000,00	4.647,17	27,34
2.5 - Cota-Parte ITR		12.000,00	12.000,00	7.357,06	61,31
2.6 - Cota-Parte IPVA		400.000,00	400.000,00	312.290,52	78,07
2.7 - Cota-Parte IOF-Couro		0,00	0,00	0,00	0,00
<b>3-TOTAL DA RECEITA BRUTA DE IMPOSTOS (1+2)</b>		<b>23.720.100,00</b>	<b>23.720.100,00</b>	<b>22.242.103,37</b>	<b>93,77</b>

  
 Antonio José de Souza  
 Prefeito

  
 Nataniel de Vasconcelos Silva  
 TC-CRC/PE 00549710-2

  
 Paulino Andrés Ramos Souza  
 Secretário de Finanças  
 Port. 01/2017

MUNICÍPIO: Iati  
ESTADO: Pernambuco  
Exercício: 2016

RELATÓRIO RESUMIDO DA EXECUÇÃO ORÇAMENTÁRIA  
**DEMONSTRATIVO DAS RECEITAS E DESPESAS COM MANUTENÇÃO E DESENVOLVIMENTO DO ENSINO - MDE**  
ORÇAMENTOS FISCAL E DA SEGURIDADE SOCIAL  
PERÍODO: Janeiro a Dezembro de 2016 BIMESTRE: Novembro e Dezembro de 2016

R\$ 1,00

RECEITAS ADICIONAIS PARA FINANCIAMENTO DO ENSINO	PREVISÃO INICIAL	PREVISÃO ATUALIZADA (a)	RECEITAS REALIZADAS	
			Até o Bimestre (b)	% em relação a (a)
4 - RECEITAS DA APLICAÇÃO FINANCEIRA DE OUTROS RECURSOS DE IMPOSTOS VINCULADOS AO ENSINO	0,00	0,00	0,00	0,00
5 - RECEITA DE TRANSFERÊNCIAS DO FNDE	2.362.500,00	2.362.500,00	1.561.055,37	0,66
5.1 - Transferências do Salário-Educação	1.000.000,00	1.000.000,00	783.624,16	78,36
5.2 - Transferências Diretas - FIDE	5.000,00	5.000,00	0,00	0,00
5.3 - Transferências Diretas - FNAE	600.000,00	600.000,00	389.766,00	64,96
5.4 - Transferências Diretas - FNATE	250.000,00	250.000,00	246.435,64	98,57
5.5 - Outras Transferências do FNDE	480.000,00	480.000,00	131.048,23	27,30
5.6 - Aplicação Financeira dos Recursos do FNDE	27.500,00	27.500,00	10.181,14	37,02
6 - RECEITA DE TRANSFERÊNCIAS DE CONVÊNIOS	1.061.000,00	1.061.000,00	54.997,10	0,05
6.1 - Transferências de Convênios	1.000.000,00	1.000.000,00	0,00	0,00
6.2 - Aplicação Financeira dos Recursos de Convênios	61.000,00	61.000,00	54.997,10	90,16
7 - RECEITA DE OPERAÇÕES DE CRÉDITO	0,00	0,00	0,00	0,00
8 - OUTRAS RECEITAS PARA FINANCIAMENTO DO ENSINO	0,00	0,00	0,00	0,00
<b>9-TOTAL DAS RECEITAS ADICIONAIS PARA FINANCIAMENTO DO ENSINO (4 + 5 + 6 + 7 + 8)</b>	<b>3.423.500,00</b>	<b>3.423.500,00</b>	<b>1.616.052,47</b>	<b>47,2</b>


FUNDEB				
RECEITAS DO FUNDEB	PREVISÃO INICIAL	PREVISÃO ATUALIZADA (a)	RECEITAS REALIZADAS	
			Até o Bimestre (b)	% em relação a (a)
10 - RECEITAS DESTINADAS AO FUNDEB	4.491.800,00	4.491.800,00	3.977.064,08	0,89
10.1 - Cota-Parte FPM Destinada ao FUNDEB - (20% de 2.1.1.1)	3.443.000,00	3.443.000,00	3.323.252,51	96,52
10.2 - Cota-Parte ICMS Destinada ao FUNDEB - (20% de 2.2)	960.000,00	960.000,00	587.685,38	61,22
10.3 - ICMS-Desoneração Destinada ao FUNDEB - (20% de 2.3)	3.000,00	3.000,00	1.267,32	42,24
10.4 - Cota-Parte ITR ex-Exportação Destinada ao FUNDEB - (20% de 2.4)	3.400,00	3.400,00	929,47	27,34
10.5 - Cota-Parte ITR ex-IPR Arrecação Destinados ao FUNDEB - (20% de (1.5 - 1.5.5) + 2.5))	2.400,00	2.400,00	1.471,32	61,31
10.6 - Cota-Parte IPVA Destinada ao FUNDEB - (20% de 2.6)	80.000,00	80.000,00	62.458,08	78,07
11 - RECEITAS RECEBIDAS DO FUNDEB	18.720.000,00	18.720.000,00	15.355.114,57	0,82
11.1 - Transferências de Recursos do FUNDEB	16.500.000,00	16.500.000,00	13.566.152,19	82,22
11.2 - Complementação da União ao FUNDEB	2.130.000,00	2.130.000,00	1.722.668,69	80,88
11.3 - Receita de Aplicação Financeira dos Recursos do FUNDEB	90.000,00	90.000,00	66.313,69	73,68
<b>12-RESULTADO LÍQUIDO DAS TRANSFERÊNCIAS DO FUNDEB(11.1-10)</b>	<b>12.008.200,00</b>	<b>12.008.200,00</b>	<b>9.589.068,11</b>	<b>79,85</b>

[SE RESULTADO LÍQUIDO DA TRANSFERÊNCIA(12)>0]=ACRÉSCIMO RESULTANTE DAS TRANSFERÊNCIAS DO FUNDEB  
[SE RESULTADO LÍQUIDO DA TRANSFERÊNCIA(12)<0]=DECRÉSCIMO RESULTANTE DAS TRANSFERÊNCIAS DO FUNDEB

DESPESAS DO FUNDEB	DOTAÇÃO INICIAL	DOTAÇÃO ATUALIZADA (g)	DESPESAS EMPENHADAS		DESPESAS LIQUIDADAS		RESTOS INSCR. NÃO PROCESSADOS (i)
			Até o Bimestre (e)	% em relação a (g)	Até o Bimestre (h)	% em relação a (g)	
13 - PAGAMENTO DOS PROFISSIONAIS DO MAGISTÉRIO	11.198.800,00	12.605.340,00	11.678.841,51	1,04	11.678.841,51	1,04	0,00
13.1 - Com Educação Infantil	1.640.000,00	1.981.000,00	1.602.746,21	80,91	1.602.746,21	80,91	0,00
13.2 - Com Ensino Fundamental	9.558.800,00	10.624.340,00	10.076.095,30	94,84	10.076.095,30	94,84	0,00
14 - OUTRAS DESPESAS	7.431.200,00	6.949.100,00	4.805.788,18	0,65	4.805.788,18	0,65	0,00
14.1 - Com Educação Infantil	20.000,00	20.000,00	0,00	0,00	0,00	0,00	0,00
14.2 - Com Ensino Fundamental	7.411.200,00	6.929.100,00	4.805.788,18	69,36	4.805.788,18	69,36	0,00
<b>15-TOTAL DAS DESPESAS DO FUNDEB(13+14)</b>	<b>18.630.000,00</b>	<b>19.554.440,00</b>	<b>16.484.629,69</b>	<b>84,3</b>	<b>16.484.629,69</b>	<b>84,3</b>	<b>0,00</b>



Natanael de Vasconcelos Silva  
TC-CNC/PE 0044470-2



Paulino André Ramos Souza  
Secretário de Finanças  
Port. 01/2017

MUNICÍPIO: Iati  
ESTADO: Pernambuco  
Exercício: 2016

RELATÓRIO RESUMIDO DA EXECUÇÃO ORÇAMENTÁRIA  
**DEMONSTRATIVO DAS RECEITAS E DESPESAS COM MANUTENÇÃO E DESENVOLVIMENTO DO ENSINO - MDE**  
ORÇAMENTOS FISCAL E DA SEGURIDADE SOCIAL

PERÍODO: Janeiro a Dezembro de 2016 BIMESTRE: Novembro e Dezembro de 2016

RREO - ANEXO 8 (LDB, art. 72)

R\$ 1,00


DESCRIÇÃO	DEDOÇÕES PARA FINS DE LIMITE DO FUNDEB		VALOR	
	16-RESTOS A PAGAR INSCRITOS NO EXERCÍCIO SEM DISPONIBILIDADE FINANCEIRA DE RECURSOS DO FUNDEB	16.1-FUNDEB 60%	16.2-FUNDEB 40%	VALOR
17-DESPESAS CUSTEADAS COM O SUPERÁVIT FINANCEIRO, DO EXERCÍCIO ANTERIOR DO FUNDEB				0,00
17.1-FUNDEB 60%				0,00
17.2-FUNDEB 40%				0,00
18-TOTAL DAS DEDUÇÕES CONSIDERADAS PARA FINS DE LIMITE DO FUNDEB (16+17)				0,00
<b>INDICADORES DO FUNDEB</b>				
19 - TOTAL DAS DESPESAS DO FUNDEB PARA FINS DE LIMITE (15 - 18)				16.484.629,69
19.1 - MÍNIMO DE 60% DO FUNDEB NA REMUNERAÇÃO DO MAGISTÉRIO $(13 - (16.1 + 17.1)) / (11) \times 100$ %				76,06
19.2 - MÁXIMO DE 40% EM DESPESA COM MDE, QUE NÃO REMUNERAÇÃO DO MAGISTÉRIO $(14 - (16.2 + 17.2)) / (11) \times 100$ %				31,30
19.3 - MÁXIMO DE 5% NÃO APLICADO NO EXERCÍCIO $(100 - (19.1 + 19.2))$ %				-7,00
CONTROLE DA UTILIZAÇÃO DE RECURSOS NO EXERCÍCIO SUBSEQUENTE				
20-RECURSOS RECEBIDOS DO FUNDEB DO EXERCÍCIO ANTERIOR QUE NÃO FORAM UTILIZADOS				10.023,93
21-DESPESAS CUSTEADAS COM O SALDO DO ITEM 20 ATE O 1º BIMESTRE DO EXERCÍCIO				0,00
<b>MANUTENÇÃO E DESENVOLVIMENTO DO ENSINO - DESPESAS CUSTEADAS COM A RECEITA RESULTANTE DE IMPOSTOS E RECURSOS DO FUNDEB</b>				
RECEITAS COM AÇÕES TÍPICAS DE MDE	PREVISÃO INICIAL	PREVISÃO ATUALIZADA	RECEITAS REALIZADAS Até o Bimestre (b)	RECEITAS REALIZADAS Até o Bimestre (b) em % do ANEXO
22-IMPOSTOS E TRANSFERÊNCIAS DESTINADAS À MDE (25% de 3)	5.930.025,00	5.930.025,00	5.560.525,84	93,77
DESPESAS COM AÇÕES TÍPICAS DE MDE	DOTAÇÃO INICIAL	DOTAÇÃO ATUALIZADA	DESPESAS LIQUIDADAS Até o Bimestre (e)	RESTOS INSCR. NÃO PROCESSADOS (f)
23 - EDUCAÇÃO INFANTIL				
23.1 - Creche	2.105.000,00	2.391.000,00	1.602.746,21	0,76
23.1.1 - Despesas Custeadas em Recursos do FUNDEB	2.105.000,00	2.391.000,00	1.602.746,21	0,76
23.1.2 - Despesas Custeadas com Outros Recursos de Impostos	1.660.000,00	2.001.000,00	1.602.746,21	80,10
23.2 - Pré-Escola	445.000,00	390.000,00	0,00	0,00
23.2.1- Despesas Custeadas com Recursos do FUNDEB	0,00	0,00	0,00	0,00
23.2.2- Despesas Custeadas com Outros Recursos de Impostos	0,00	0,00	0,00	0,00
24 - ENSINO FUNDAMENTAL	19.256.800,00	19.776.240,00	15.693.321,45	0,81
24.1 - Despesas Custeadas com Recursos do FUNDEB	16.970.000,00	17.553.440,00	14.881.883,48	0,00
24.2 - Despesas Custeadas com Outros Recursos de Impostos	2.286.800,00	2.222.800,00	811.437,97	17,84
25 - ENSINO MÉDIO	0,00	0,00	0,00	0,00
26 - ENSINO SUPERIOR	10.000,00	10.000,00	0,00	0,00
27 - ENSINO PROFISSIONAL NÃO INTEGRADO AO ENSINO REGULAR	0,00	0,00	0,00	0,00
28 - OUTRAS	150.000,00	98.000,00	0,00	0,00
29-TOTAL DAS DESPESAS COM AÇÕES TÍPICAS DE MDE (23+24+25+26+27+28)	21.521.800,00	22.275.240,00	17.296.067,66	77,65
			17.296.067,66	77,65



Natanael de Vasconcelos Silva  
TC-CRC/PE 00F497/O-2



Paulino Andrés Ramos Souza  
Secretário de Finanças  
Port. 01/2017



Antônio José de Souza  
Prefeito

RELATÓRIO RESUMIDO DA EXECUÇÃO ORÇAMENTÁRIA  
**DEMONSTRATIVO DAS RECEITAS E DESPESAS COM MANUTENÇÃO E DESENVOLVIMENTO DO ENSINO - MDE**  
ORÇAMENTOS FISCAL E DA SEGURIDADE SOCIAL  
PERÍODO: Janeiro a Dezembro de 2016 BIMESTRE: Novembro e Dezembro de 2016

R\$ 1,00

DESCRIÇÃO	DEPÓSITOS CONSIDERADOS PARA FINS DE LIMITE CONSTITUCIONAL		DOTAÇÃO INICIAL	DOTAÇÃO ATUALIZADA (d)	DESPESAS EMPENHADAS		DESPESAS LIQUIDADAS		REPOSTOS INSCR. NÃO PROCESSADOS (f)
	(1)	(2)			Até o Bimestre (e)	% (e)/(d)*100	Até o Bimestre (e)	% (e)/(d)*100	
30 - RESULTADO LÍQUIDO DAS TRANSFERÊNCIAS DO FUNDEB = (12)									9.589.068,11
31 - DESPESAS CUSTEADAS COM A COMPLEMENTAÇÃO DO FUNDEB NO EXERCÍCIO									1.722.668,69
32 - RECEITA DE APLICAÇÃO FINANCEIRA DOS RECURSOS DO FUNDEB ATÉ O BIMESTRE = (50h)									66.313,69
33 - DESPESAS CUSTEADAS COM O SUPERÁVIT FINANCEIRO, DO EXERCÍCIO ANTERIOR, DO FUNDEB									0,00
34 - DESPESAS CUSTEADAS COM O SUPERÁVIT FINANCEIRO, DO EXERCÍCIO ANTERIOR, DE OUTROS RECURSOS DE IMPOSTOS									0,00
35 - RESTOS A PAGAR INSCRITOS NO EXERCÍCIO SEM DISPONIBILIDADE FINANCEIRA DE RECURSOS DE IMPOSTOS VINCULADOS AO ENSINO									0,00
36 - CANCELAMENTO, NO EXERCÍCIO, DE RESTOS A PAGAR, INSCRITOS COM DISPONIBILIDADE FINANCEIRA DE RECURSOS DE IMPOSTOS VINCULADOS AO ENSINO									11.378.050,49
37 - TOTAL DAS DEDUÇÕES CONSIDERADAS PARA FINS DE LIMITE CONSTITUCIONAL (30+31+32+33+34+35+36)									5.918.017,17
38 - TOTAL DAS DESPESAS PARA FINS DE LIMITE ((23)+(24) - (37))									26,61
39 - MENOR DE 2% DAS RECEITAS RESULTANTES DE IMPOSTOS em MDE ((38) / (3) x 100) %									
<b>OUTRAS INFORMAÇÕES PARA CONTROLE FINANCEIRO</b>									
OUTRAS DESPESAS CUSTEADAS COM RECEITAS ADICIONAIS PARA FINANCIAMENTO DO ENSINO									
40 - DESPESAS CUSTEADAS COM A APLIC. FINANCEIRA DE OUTROS RECURSOS DE IMPOSTOS VINC. AO ENSINO			0,00	0,00	0,00	0,00	0,00	0,00	0,00
41 - DESPESAS CUSTEADAS COM A CONTRIBUIÇÃO SOCIAL DO SALÁRIO-EDUCAÇÃO			880.000,00	930.000,00	797.491,73	0,00	797.491,73	85,75	0,00
42 - DESPESAS CUSTEADAS COM OPERAÇÕES DE CRÉDITO			0,00	0,00	0,00	0,00	0,00	0,00	0,00
43 - DESPESAS CUSTEADAS COM OBRAS, RECEITAS PARA FINANCIAMENTO DO ENSINO			1.328.600,00	1.394.600,00	746.056,20	0,00	746.056,20	53,50	0,00
44 - TOTAL OUTRAS DESP. CUST. COM RECEITAS ADIC. P/ FINANC. ENSINO (40+41+42+43)			2.208.600,00	2.324.600,00	1.543.547,93	77,65	1.543.547,93	66,4	0,00
45 - TOTAL GERAL DAS DESPESAS COM MDE (29 + 44)			23.750.600,00	24.599.800,00	18.839.615,59	0,00	18.839.615,59	0,00	0,00
RESTOS A PAGAR INSCRITOS COM DISPONIBILIDADE FINANCEIRA DE RECURSOS DE IMPOSTOS VINCULADOS AO ENSINO									
46 - RESTOS A PAGAR DE DESPESAS COM MDE					394.478,09				0,00
46.1 - EXECUTADAS COM RECURSOS DE IMPOSTOS VINCULADOS AO ENSINO					28.773,48				0,00
46.2 - EXECUTADAS COM RECURSOS DO FUNDEB					365.704,61				0,00
FLUXO FINANCEIRO DOS RECURSOS DO FUNDEB									
47 - SALDO FINANCEIRO EM 31 DE DEZEMBRO DO EXERCÍCIO ANTERIOR									10.023,93
48 - (+) INGRESSO DE RECURSOS ATÉ O BIMESTRE									15.288.800,88
49 - (-) PAGAMENTOS EFETUADOS ATÉ O BIMESTRE									15.314.591,48
49.1 - Orçamento do Exercício									15.314.591,48
49.2 - Restos a pagar									0,00
50 - (+) RECEITA DE APLICAÇÃO FINANCEIRA DOS RECURSOS ATÉ O BIMESTRE									66.313,69
51 - (-) SALDO FINANCEIRO NO EXERCÍCIO ATUAL									50.557,02

*Antonio José de Souza*  
Prefeito Municipal  
CPF: 066.322.888.93

*Natanael de Vasconcelos Silva*  
TC-CR/PE 007497/02  
CPF: 077.671.841.53

*Paulino André dos Santos Souza*  
Secretário de Finanças  
CPF: 043.445.054-50

Em 30 de Janeiro de 2017.



MUNICÍPIO: Iati  
 ESTADO: Pernambuco  
 Exercício: 2016

RELATÓRIO RESUMIDO DA EXECUÇÃO ORÇAMENTÁRIA  
**DEMONSTRATIVO DAS RECEITAS DE OPERAÇÕES DE CRÉDITO E DESPESAS DE CAPITAL**  
 ORÇAMENTO DA SEGURIDADE SOCIAL

PERÍODO: Janeiro a Dezembro de 2016 BIMESTRE: Novembro e Dezembro de 2016


RREO ANEXO 9 (LRF, art.53, § 1º, inciso I)

RECEITAS	PREVISÃO ATUALIZADA (a)	RECEITAS REALIZADAS		SALDO A REALIZAR (c) = (a-b)
		Até o bimestre (b)		
<b>RECEITAS DE OPERAÇÕES DE CRÉDITO(I)</b>	-	-		-
DESPESAS	DOTAÇÃO ATUALIZADA (d)	DESPESAS EXECUTADAS		SALDO A EXECUTAR (g) = (d-(e+f))
		LIQUIDADAS (e)	INSCRITAS EM RESTOS A PAGAR NÃO PROCESSADOS (f)	
<b>DESPESAS DE CAPITAL</b>	<b>20.308.650,00</b>	<b>3.815.645,88</b>	<b>0,00</b>	<b>16.493.004,12</b>
(-) Incentivos Fiscais a Contribuinte	-	-	-	-
(-) Incentivos Fiscais a Contribuinte por Instituições Financeiras	-	-	-	-
<b>DESPESA DE CAPITAL LÍQUIDA(II)</b>	<b>20.308.650,00</b>	<b>3.815.645,88</b>	<b>0,00</b>	<b>16.493.004,12</b>
<b>RESULTADO PARA APURAÇÃO DA REGRA DE OURO (III) = (I-II)</b>	<b>(20.308.650,00)</b>	<b>(3.815.645,88)</b>	<b>0,00</b>	<b>-16.493.004,12</b>

FONTE: Balancetes e Relatórios Contábeis.

Iati, Em, 30 de Janeiro de 2017.

  
 Paulino Andres Ramos Souza  
 Secretário de Finanças  
 CPF: 043.445.054-50

  
 Natanael de Vasconcelos Silva  
 TC-CRC/PE 00749176-2  
 CPF: 077.871.864-53

  
 Antonio Carlos de Souza  
 Prefeito  
 CPF: 065.327.264-53

MUNICÍPIO: Iati  
 ESTADO: Pernambuco  
 Exercício: 2016

RELATÓRIO RESUMIDO DA EXECUÇÃO ORÇAMENTÁRIA  
 DEMONSTRATIVO DA PROJEÇÃO ATUARIAL DO REGIME PRÓPRIO DE PREVIDENCIA SOCIAL DOS SERVIDORES PÚBLICOS  
 ORÇAMENTO DA SEGURIDADE SOCIAL  
 PERÍODO: JANEIRO A - BIMESTRE E DE 2016


RREO ANEXO 10 (LRF, art. 53, § 1º, inciso II)

R\$ 1,00

EXERCÍCIO	RECEITAS PREVIDENCIARIAS (a)	DESPESAS PREVIDENCIARIAS (b)	RESULTADO PREVIDENCIÁRIO (c) = (a-b)	SALDO FINANCEIRO DO EXERCÍCIO (d) = ('d' exec Anterior) + (c)
2011	0,00	0,00	0,00	0,00
2012	0,00	0,00	0,00	0,00
2013	0,00	0,00	0,00	0,00
2014	3.815.121,47	1.825.229,16	1.989.892,31	1.989.892,31
2015	4.361.533,63	2.036.370,47	2.325.163,16	4.315.055,47
2016	4.613.662,91	2.072.212,98	2.541.449,93	6.856.505,40
2017	4.862.214,06	2.129.547,67	2.732.666,39	9.589.171,79
2018	5.082.128,18	2.260.990,80	2.821.137,38	12.410.309,17
2019	5.333.643,49	2.387.151,82	2.946.491,67	15.356.800,84
2020	5.551.587,87	2.587.214,33	2.964.373,54	18.321.174,38
2021	5.787.731,94	2.727.528,05	3.060.203,89	21.381.378,27
2022	6.021.107,05	3.993.874,08	2.027.232,97	23.408.611,24
2023	6.172.623,89	3.440.140,09	2.732.483,80	26.141.095,04
2024	6.358.835,96	3.704.989,15	2.653.846,81	28.794.941,85
2025	6.532.961,28	3.970.391,59	2.562.569,69	31.357.511,54
2026	6.664.330,33	4.452.279,14	2.212.051,19	33.569.562,73
2027	6.697.244,44	4.888.049,25	1.809.195,19	35.378.757,92
2028	6.594.924,57	5.731.341,61	863.582,96	36.242.340,88
2029	6.593.892,23	6.107.319,42	486.572,81	36.728.913,69
2030	6.322.968,16	6.384.738,93	-61.770,77	36.667.142,92
2031	6.292.697,16	6.728.360,07	-435.662,91	36.231.480,01
2032	6.249.761,22	7.178.633,09	-928.871,87	35.302.608,14
2033	5.881.446,09	8.475.641,51	-2.594.195,42	32.708.412,72
2034	5.716.513,14	8.758.230,37	-3.041.717,23	29.666.695,49
2035	5.561.115,64	9.033.102,36	-3.471.986,72	26.194.708,77
2036	5.323.737,28	9.421.745,35	-4.098.008,07	22.096.700,70
2037	5.103.843,99	9.627.296,79	-4.523.452,80	17.573.247,90
2038	4.633.386,38	10.293.399,87	-5.660.013,49	11.913.234,41
2039	4.301.950,71	10.489.210,62	-6.187.259,91	5.725.974,50
2040	3.973.739,35	10.581.192,96	-6.607.453,61	-881.479,11
2041	3.570.814,84	10.711.014,99	-7.140.200,15	-8.021.679,26
2042	3.201.956,33	10.848.782,23	-7.646.825,90	-15.668.505,16
2043	3.171.889,92	10.848.782,23	-7.676.892,31	-23.345.397,47
2044	3.265.945,94	10.848.782,23	-7.582.836,29	-30.928.233,76
2045	3.360.001,97	10.848.782,23	-7.488.780,26	-38.417.014,02
2046	3.454.057,99	10.848.782,23	-7.394.724,24	-45.811.738,26
2047	3.548.114,01	10.848.782,23	-7.300.668,22	-53.112.406,48
2048	3.642.170,04	10.848.782,23	-7.206.612,19	-60.319.018,67
2049	444.265,25	10.832.538,21	-10.388.272,96	-70.707.291,63
2050	0,01	10.816.247,40	-10.816.247,39	-81.523.539,02
2051	0,01	10.799.912,33	-10.799.912,32	-92.323.451,34
2052	0,01	10.783.535,33	-10.783.535,32	-103.106.986,66
2053	0,01	10.767.118,56	-10.767.118,55	-113.874.105,21
2054	0,01	10.750.664,01	-10.750.664,00	-124.624.769,21
2055	0,01	10.734.173,55	-10.734.173,54	-135.358.942,75
2056	0,01	10.717.648,88	-10.717.648,87	-146.076.591,62
2057	0,01	10.701.096,95	-10.701.096,94	-156.777.688,56
2058	0,01	10.684.518,77	-10.684.518,76	-167.462.207,32
2059	0,01	10.667.915,34	-10.667.915,33	-178.130.122,65
2060	0,01	10.651.287,58	-10.651.287,57	-188.781.410,22
2061	0,01	10.634.636,36	-10.634.636,35	-199.416.046,57
2062	0,01	10.617.962,53	-10.617.962,52	-210.034.009,09
2063	0,01	10.601.266,88	-10.601.266,87	-220.635.275,96
2064	0,01	10.584.550,15	-10.584.550,14	-231.219.826,10
2065	0,01	10.567.813,07	-10.567.813,06	-241.787.639,16
2066	0,01	10.551.056,31	-10.551.056,30	-252.338.695,46
2067	0,01	10.534.280,53	-10.534.280,52	-262.872.975,98
2068	0,01	10.517.486,34	-10.517.486,33	-273.390.462,31
2069	0,01	10.500.674,33	-10.500.674,32	-283.891.136,63
2070	0,01	10.483.848,47	-10.483.848,46	-294.374.985,09
2071	0,01	10.467.009,09	-10.467.009,08	-305.021.994,17
2072	0,01	10.450.156,52	-10.450.156,51	-315.472.150,68
2073	0,01	10.433.291,08	-10.433.291,07	-325.905.441,75
2074	0,01	10.416.413,06	-10.416.413,05	-336.321.854,80
2075	0,01	10.399.522,78	-10.399.522,77	-346.721.377,57
2076	0,01	10.382.620,50	-10.382.620,49	-357.103.998,06
2077	0,01	10.365.706,50	-10.365.706,49	-367.469.704,55
2078	0,01	10.348.781,06	-10.348.781,05	-377.818.485,60
2079	0,01	10.331.844,42	-10.331.844,41	-388.150.330,01
2080	0,01	10.314.896,85	-10.314.896,84	-398.465.226,85

  
 Paulino Andrés Ramos Souza  
 Secretário de Finanças  
 Port. 01/2017



  
 José de Souza  
 Prefeito

MUNICÍPIO: Iati  
ESTADO: Pernambuco  
Exercício: 2016


RELATÓRIO RESUMIDO DA EXECUÇÃO ORÇAMENTÁRIA  
DEMONSTRATIVO DA PROJEÇÃO ATUARIAL DO REGIME PRÓPRIO DE PREVIDENCIA SOCIAL DOS SERVIDORES PÚBLICOS  
ORÇAMENTO DA SEGURIDADE SOCIAL  
PERÍODO: JANEIRO A - BIMESTRE E DE 2016

RREO ANEXO 10 (LRF, art. 53, § 1º, inciso II)

R\$ 1,00

EXERCÍCIO	RECEITAS PREVIDENCIARIAS (a)	DESPESAS PREVIDENCIARIAS (b)	RESULTADO PREVIDENCIARIO (c) = (a-b)	SALDO FINANCEIRO DO EXERCÍCIO (d) = ('d' exec Anterior) + (c)
2081	0,01	10.297.938,57	-10.297.938,56	-408.763.165,41
2082	0,01	10.280.969,82	-10.280.969,81	-419.044.135,22
2083	0,01	10.263.990,84	-10.263.990,83	-429.308.126,05
2084	0,01	10.247.001,83	-10.247.001,82	-439.555.127,87
2085	0,01	10.230.003,02	-10.230.003,01	-449.785.130,88
2086	0,01	10.212.996,98	-10.212.996,97	-459.998.127,85
2087	0,01	10.195.983,84	-10.195.983,83	-470.194.111,68
2088	0,01	10.178.963,69	-10.178.963,68	-480.373.075,36

Iati, Em, 30 de Janeiro de 2017.

  
Paulino Andres Ramos Souza  
Secretário de Finanças  
CPF: 043.445.054-50

  
Natanael de Vasconcelos Silva  
TC-CRC/PE 007/97/0-2  
CPF: 777.671.964-53

  
Antonio José de Souza  
Prefeito  
CPF: 066.327.264-53

MUNICÍPIO: Iati  
 ESTADO: Pernambuco  
 Exercício: 2016

RELATÓRIO RESUMIDO DA EXECUÇÃO ORÇAMENTÁRIA  
**DEMONSTRATIVO DA RECEITA DE ALIENAÇÃO DE ATIVOS E APLICAÇÃO DOS RECURSOS**  
 ORÇAMENTO DA SEGURIDADE SOCIAL  
 PERÍODO: JANEIRO A DEZEMBRO - BIMESTRE NOVEMBRO E DEZEMBRO DE 2016


REPO ANEXO 11 (LRF, art. 53, § 1º, inciso III)

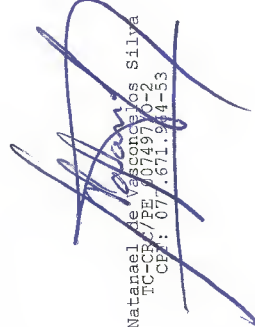
RECEITAS	PREVISÃO ATUALIZADA (a)		RECEITAS REALIZADAS (b)		SALDO A REALIZAR c = (a-b)
	DESPESAS EMPENHADAS	DOTAÇÃO ATUALIZADA (d)	DESPESAS LIQUIDADAS	DESP. INSCRITAS RESTOS NÃO PROC (e)	
RECEITAS DE CAPITAL - ALIENAÇÃO DE ATIVOS (I)					
Alienação de Bens Móveis		80.000,00		115.464,67	-35.464,67
Alienação de Bens Imóveis		70.000,00		115.464,67	-45.464,67
		10.000,00		0,00	10.000,00
DESPESAS					
APLICAÇÃO DOS RECURSOS DA ALIENAÇÃO DE ATIVOS (II)					
Despesas de Capital	0,00	0,00	0,00	0,00	0,00
Investimentos	0,00	0,00	0,00	0,00	0,00
Inversões Financeiras	0,00	0,00	0,00	0,00	0,00
Amortização da Dívida	0,00	0,00	0,00	0,00	0,00
Despesas Correntes dos Regimes de Previdência	0,00	0,00	0,00	0,00	0,00
Regime Geral da Previdência Social	0,00	0,00	0,00	0,00	0,00
Regime Próprio dos Servidores Públicos	0,00	0,00	0,00	0,00	0,00
	0,00	0,00	0,00	0,00	0,00


SALDO FINANCEIRO A APLICAR	2015		2016		SALDO ATUAL (j) = (h+i)
	(h)	(i) = (b - (e+f))	(j)	(k) = (h+i)	
VALOR (III)	0,00	115.464,67		115.464,67	

FONTE: Balancetes e Relatórios Contábeis.

Iati, Em, 30 de Janeiro de 2017.

  
 Paulo André Ramos Souza  
 Secretário de Finanças  
 CPF: 043.445.054-50

  
 Natanael de Vasconcelos Silva  
 TC-CR/PE 07497-0-2  
 CPF: 07.671.944-53


  
 Antonio José de Souza  
 Prefeito  
 CPF: 056.327.264-53

MUNICÍPIO: Iati  
 ESTADO: Pernambuco  
 Exercício: 2016


RELATÓRIO RESUMIDO DA EXECUÇÃO ORÇAMENTÁRIA  
**DEMONSTRATIVO DA RECEITA DE IMPOSTOS LÍQUIDA E DAS DESPESAS PRÓPRIAS COM AÇÕES E SERVIÇOS PÚBLICOS DE SAÚDE**  
 ORÇAMENTOS FISCAL E DA SEGURIDADE SOCIAL  
 PERÍODO: Janeiro a Dezembro de 2016 BIMESTRE: Novembro e Dezembro de 2016

RREO ANEXO 12 (LC 141/2012, REF. 35)

RECEITAS PARA APLICAÇÃO EM AÇÕES E SERVIÇOS PÚBLICOS DE SAÚDE	PREVISÃO INICIAL	PREVISÃO ATUALIZADA (a)	RECEITAS REALIZADAS Até o Bimestre (b)	RECEITAS REALIZADAS % (b/a)x100	
					PREVISÃO INICIAL
RECEITA DE IMPOSTOS LÍQUIDA (I)	1.262.800,00	1.262.800,00	1.130.398,22	89,52	
Imposto Predial e Territorial Urbano - IPTU	45.700,00	45.700,00	3.806,45	8,33	
Imposto sobre Transmissão de Bens Inter vivos - ITBI	21.400,00	21.400,00	13.050,00	60,98	
Imposto sobre Serviços de Qualquer Natureza - ISS	500.000,00	500.000,00	308.983,61	61,80	
Imposto de Renda Retido na Fonte - IRRF	680.000,00	680.000,00	802.429,26	118,00	
Imposto Territorial Rural - ITR	0,00	0,00	0,00	0,00	
Multas, Juros de Mora e Outros Encargos dos Impostos	4.600,00	4.600,00	337,89	7,35	
Dívida Ativa dos Impostos	9.400,00	9.400,00	1.771,99	18,85	
Multas, Juros de Mora e Outros Encargos da Dívida Ativa	1.700,00	1.700,00	19,02	1,12	
RECEITA DE TRANSFERÊNCIAS CONSTITUCIONAIS E LEGAIS (II)	22.459.000,00	22.459.000,00	21.111.705,15	94,00	
Cota-Parte FPM	17.215.000,00	17.215.000,00	17.842.646,78	103,65	
Cota-Parte ITR	12.000,00	12.000,00	7.357,06	61,31	
Cota-Parte IPVA	400.000,00	400.000,00	312.290,52	78,07	
Cota-Parte ICMS	4.800.000,00	4.800.000,00	2.938.426,94	61,22	
Cota Parte IPI-Exportação	17.000,00	17.000,00	4.647,17	27,34	
Compensações Financeiras Provenientes de Impostos e Transferências Constitucionais	0,00	0,00	0,00	0,00	
Desoneração ICMS (LC 87/96)	15.000,00	15.000,00	6.336,68	42,24	
Outras	0,00	0,00	0,00	0,00	
<b>TOTAL RECEITAS P/ APLICAÇÃO DA APLIC. EM AÇÕES E SERV. PUB. DE SAÚDE (III) = I + II</b>	<b>23.721.800,00</b>	<b>23.721.800,00</b>	<b>22.242.103,37</b>	<b>93,76</b>	
RECEITAS ADICIONAIS PARA FINANCIAMENTO DA SAÚDE	PREVISÃO INICIAL	PREVISÃO ATUALIZADA (c)	RECEITAS REALIZADAS Até o Bimestre (d)	RECEITAS REALIZADAS % (d/c)x100	
TRANSFERÊNCIA DE RECURSOS DO SISTEMA ÚNICO DE SAÚDE-SUS	7.185.000,00	7.185.000,00	4.893.253,94	68,10	
Provenientes da União	7.020.000,00	7.020.000,00	4.884.316,20	69,58	
Provenientes dos Estados	155.000,00	165.000,00	8.937,74	5,42	
Provenientes de Outros Municípios	0,00	0,00	0,00	0,00	
Outras Receitas do SUS	0,00	0,00	0,00	0,00	
TRANSFERÊNCIAS VOLUNTARIAS	2.180.000,00	2.180.000,00	1.037.822,28	47,61	
RECEITAS DE OPERAÇÕES DE CRÉDITO VINCULADAS À SAÚDE	0,00	0,00	0,00	0,00	
OUTRAS RECEITAS PARA FINANCIAMENTO DA SAÚDE	0,00	0,00	0,00	0,00	
<b>TOTAL RECEITAS ADICIONAIS PARA FINANCIAMENTO DA SAÚDE</b>	<b>9.365.000,00</b>	<b>9.365.000,00</b>	<b>5.931.076,22</b>	<b>63,33</b>	
DESPESAS COM SAÚDE (Por Grupo de Natureza da Despesa)	DOTAÇÃO INICIAL	DOTAÇÃO ATUALIZADA (e)	DESPESAS EMPENHADAS até DEZ/2016 (f)	DESPESAS LIQUIDADAS até DEZ/2016 (g)	INSCRITAS EM RESTOS A PAGAR NÃO PROCESSADOS
DESPESAS CORRENTES	12.840.800,00	13.586.250,00	9.067.977,87	9.067.977,87	70,62
Pessoal e Encargos Sociais	7.787.300,00	8.266.550,00	6.305.789,34	6.305.789,34	76,30
Juros e Encargos da Dívida	0,00	0,00	0,00	0,00	0,00
Outras Despesas Correntes	5.053.500,00	5.321.700,00	2.762.188,53	2.762.188,53	51,90
DESPESAS DE CAPITAL	2.300.000,00	2.524.000,00	1.123.598,54	1.123.598,54	48,85
Investimentos	2.300.000,00	2.524.000,00	1.123.598,54	1.123.598,54	44,52
Inversões Financeiras	0,00	0,00	0,00	0,00	0,00
Amortização da Dívida	0,00	0,00	0,00	0,00	0,00
<b>TOTAL (IV)</b>	<b>15.140.800,00</b>	<b>16.110.250,00</b>	<b>10.191.576,41</b>	<b>10.191.576,41</b>	<b>63,26</b>

  
 Paulo André Ramos Souza  
 Secretário de Finanças  
 Port. 01/2017

  
 Nataniel de Vasconcelos Silva  
 TC-CRC/PE NOVEMBRO-2

  
 Antônio José de Souza  
 Prefeito

MUNICÍPIO: Iati  
 ESTADO: Pernambuco  
 Exercício: 2016

RELATÓRIO RESUMIDO DA EXECUÇÃO ORÇAMENTÁRIA  
**DEMONSTRATIVO DA RECEITA DE IMPOSTOS LÍQUIDA E DAS DESPESAS PRÓPRIAS COM AÇÕES E SERVIÇOS PÚBLICOS DE SAÚDE**  
 ORÇAMENTOS FISCAL E DA SEGURIDADE SOCIAL

PERÍODO: Janeiro a Dezembro de 2016 BIMESTRE: Novembro e Dezembro de 2016

RREO ANEXO 12 (LC 141/2012, art. 35)


DESPESAS COM SAÚDE NÃO COMPUTADAS PARA FINS DE AFURAÇÃO DO PERCENTUAL MÍNIMO	DOTAÇÃO INICIAL	DOTAÇÃO ATUALIZADA	DESPESAS EMPENHADAS		DESPESAS LIQUIDADAS		INSCRITAS EM RESTOS A PAGAR NÃO PROCESSADOS
			até DEZ/2016 (R)	% (R/total)	até DEZ/2016 (L)	% (L/total)	
DESPESAS COM INATIVOS E PENSIONISTAS	0,00	0,00	0,00	0,00	0,00	0,00	0,00
DESPESA COM ASSISTÊNCIA À SAÚDE QUE NÃO ATENDE AO PRINCÍPIO DE ACESSO UNIVERSAL	0,00	0,00	0,00	0,00	0,00	0,00	0,00
DESPESAS CUSTEADAS COM OUTROS RECURSOS	5.845.600,00	6.533.150,00	6.075.599,00	0,00	6.075.599,00	103,93	0,00
Recursos de Transferência do Sistema Único de Saúde - SUS	5.845.600,00	6.533.150,00	6.075.599,00	0,00	6.075.599,00	0,00	0,00
Recursos de Operações de Crédito	0,00	0,00	0,00	0,00	0,00	0,00	0,00
Outros Recursos	0,00	0,00	0,00	0,00	0,00	0,00	0,00
OUTRAS AÇÕES E SERVIÇOS NÃO COMPUTADOS	0,00	0,00	0,00	0,00	0,00	0,00	0,00
RESTOS A PAGAR NÃO PROCESSADOS INSCRITOS INDEVIDAMENTE NO EXERCÍCIO SEM DISPONIBILIDADE FINANCEIRA	0,00	0,00	0,00	0,00	0,00	0,00	0,00
DESPESAS CUSTEADAS COM DISPONIBILIDADE DE CAIXA VINCULADA AOS RESTOS A PAGAR CANCELADOS	0,00	0,00	0,00	0,00	0,00	0,00	0,00
DESPESAS CUSTEADAS COM RECURSOS VINCULADOS À PARCELA DO PERCENTUAL MÍNIMO QUE NÃO FOI APLICADA EM AÇÕES E SERVIÇOS DE SAÚDE EM EXERCÍCIOS ANTERIORES	0,00	0,00	0,00	0,00	0,00	0,00	0,00
TOTAL DAS DESPESAS COM NÃO COMPUTADAS (V)	5.845.600,00	6.533.150,00	6.075.599,00	102,44	6.075.599,00	102,44	0,00
TOTAL DAS DESPESAS COM AÇÕES E SERVIÇOS PÚBLICOS DE SAÚDE (VI) = (IV - V)	9.295.200,00	9.577.100,00	4.115.977,41	-	4.115.977,41	-	0,00


PERCENTUAL DE APLICAÇÃO EM AÇÕES E SERVIÇOS PÚBLICOS DE SAÚDE SOBRE A RECEITA DE IMPOSTOS LÍQUIDA E TRANSFERÊNCIAS CONSTITUCIONAIS E LEGAIS (VII%) = (VI (h ou i) / IIIB x 100) - LIMITE CONSTITUCIONAL 15% 18,51


VALOR REFERENTE À DIFERENÇA ENTRE O VALOR EXECUTADO E O LIMITE MÍNIMO CONSTITUCIONAL [VI (h ou i) - (15 x IIIB)/100] 779.661,90

EXECUÇÃO DE RESTOS A PAGAR NÃO PROCESSADOS INSCRITOS COM DISPONIBILIDADE DE CAIXA	INSCRITOS	CANCELADOS/PRESCRITOS	PAGOS	A PAGAR	PARCELA CONS. NO LIMITE
Inscritos em 2016	0,00	0,00	0,00	0,00	0,00
Inscritos em 2015	0,00	0,00	0,00	0,00	0,00
Inscritos em 2014	0,00	0,00	0,00	0,00	0,00
Inscritos em 2013	0,00	0,00	0,00	0,00	0,00
Inscritos em 2012	0,00	0,00	0,00	0,00	0,00
Inscritos em Exercícios Anteriores	0,00	0,00	0,00	0,00	0,00
TOTAL	0,00	0,00	0,00	0,00	0,00

CONTROLE DOS RESTOS A PAGAR CANCELADOS OU PRESCRITOS PARA FINS DE APLICAÇÃO DA DISPONIBILIDADE DE CAIXA CONFORME ARTIGO 24, § 1º e 2º	RESTOS A PAGAR CANCELADOS OU PRESCRITOS		SALDO FINAL (NÃO APLICADO)
	SALDO INICIAL	DESPESAS CUSTEADAS NO EXERCÍCIO DE REFERÊNCIA (I)	
Restos a Pagar Cancelados ou Prescritos em 2016	0,00	0,00	0,00
Restos a Pagar Cancelados ou Prescritos em 2015	0,00	0,00	0,00
Restos a Pagar Cancelados ou Prescritos em 2014	0,00	0,00	0,00
Restos a Pagar Cancelados ou Prescritos em 2013	0,00	0,00	0,00
Restos a Pagar Cancelados ou Prescritos em 2012	0,00	0,00	0,00
Restos a Pagar Cancelados ou Prescritos em Exercícios Anteriores	0,00	0,00	0,00
TOTAL (VIII)	0,00	0,00	0,00

  
 Antônia de Vasconcelos Silva  
 TC-CRC/PE 00745710-2

  
 Paulino Andrés Ramos Souza  
 Secretário de Finanças

  
 Antônio José de Souza  
 Prefeito

Port. 01/2017

MUNICÍPIO: Iati  
 ESTADO: Pernambuco  
 Exercício: 2016

RELATÓRIO RESUMIDO DA EXECUÇÃO ORÇAMENTÁRIA  
**DEMONSTRATIVO DA RECEITA DE IMPOSTOS LÍQUIDA E DAS DESPESAS PRÓPRIAS COM AÇÕES E SERVIÇOS PÚBLICOS DE SAÚDE**  
 ORÇAMENTOS FISCAL E DA SEGURIDADE SOCIAL  
 PERÍODO: Janeiro a Dezembro de 2016 BIMESTRE: Novembro e Dezembro de 2016

RREO ANEXO 12 (LC 141/2012, art. 35)

CONTRÓLE DO VALOR REFERENTE AO PERCENTUAL MÍNIMO NÃO CUMPRIDO EM EXERCÍCIOS ANTERIORES PARA FINS DE APLICAÇÃO DOS RECURSOS VINC. CONF. ARTIGOS 23 E 26	LIMITE NÃO CUMPRIDO		DESPESAS CUSTEADAS NO EXERCÍCIO DE REFERÊNCIA (R\$)	SALDO FINAL (NÃO APLICADO)
	SALDO INICIAL	0,00		
Diferença de Limite não cumprido em 2016	0,00	0,00	0,00	0,00
Diferença de Limite não cumprido em 2015	0,00	0,00	0,00	0,00
Diferença de Limite não cumprido em 2014	0,00	0,00	0,00	0,00
Diferença de Limite não cumprido em 2013	0,00	0,00	0,00	0,00
Diferença de Limite não cumprido em 2012	0,00	0,00	0,00	0,00
Diferença de Limite não cumprido em 2011	0,00	0,00	0,00	0,00
Diferença de limite não cumprido em Exercícios Anteriores	0,00	0,00	0,00	0,00
<b>TOTAL (IX)</b>				

DESPESAS COM SAÚDE (Por Subfunção)	DOTAÇÃO INICIAL	DOTAÇÃO ATUALIZADA	DESPESAS EMPENHADAS		DESPESAS LIQUIDADAS		DESPESAS EM RASTROS A PAGAR NÃO PROCESSADAS
			até DEZ/2016 (R\$)	% (I/total)	até DEZ/2016 (R\$)	% (m/total)	
Atenção Básica	9.100.800,00	10.120.450,00	6.428.914,16	70,64	6.428.914,16	70,64	0,00
Assistência Hospitalar e Ambulatorial	5.700.000,00	5.605.800,00	3.495.847,54	61,33	3.495.847,54	61,33	0,00
Supporte Profilático e Terapêutico	0,00	0,00	0,00	0,00	0,00	0,00	0,00
Vigilância Sanitária	340.000,00	384.000,00	266.814,71	78,47	266.814,71	78,47	0,00
Vigilância Epidemiológica	0,00	0,00	0,00	0,00	0,00	0,00	0,00
Alimentação e Nutrição	0,00	0,00	0,00	0,00	0,00	0,00	0,00
Outras Subfunções	0,00	0,00	0,00	0,00	0,00	0,00	0,00
<b>TOTAL</b>	<b>15.140.800,00</b>	<b>16.110.250,00</b>	<b>10.191.576,41</b>	<b>63,26</b>	<b>10.191.576,41</b>	<b>63,26</b>	<b>0,00</b>


FONTE: Balançonetes e Relatórios Contábeis.

Iati, Em, 30 de Janeiro de 2017.

  
 Natanael de Vasconcelos Silva  
 TC-CRC/PE, 008/497/04/15  
 CPF: 037.711.641-15

  
 Natanael de Vasconcelos Silva  
 TC-CRC/PE, 008/497/04/15  
 CPF: 037.711.641-15

  
 Antonio José de Souza  
 Prefeito Municipal  
 CPF: 06.327.288-58



MUNICÍPIO: Iati  
 ESTADO: Pernambuco  
 Exercício: 2016

RELATÓRIO RESUMIDO DA EXECUÇÃO ORÇAMENTÁRIA  
**DEMONSTRATIVO DAS PARCELIAS PÚBLICO-PRIVADAS**  
 ORÇAMENTO DA SEGURIDADE SOCIAL


PERÍODO: JANEIRO A DEZEMBRO - BIMESTRE NOVEMBRO E DEZEMBRO DE 2016

RREO Anexo 13 (Lei nº 11.079, de 30.12.2004, arts. 22, 25 e 28)

ESPECIFICAÇÃO	SALDO TOTAL EM 31 DE DEZEMBRO DO EXERCÍCIO ANTERIOR (a)	REGISTROS EFETUADOS EM 2016										SALDO TOTAL (c) = (a+b)		
		No bimestre	Até o bimestre (b)											
TOTAL DE ATIVOS														
Direitos Futuros														
Ativos Contabilizados na SPE														
Contrapartida para Provisões de PPP														
TOTAL DE PASSIVOS (I)														
Obrigações Não Relacionadas a Serviços														
Contrapartida de Ativos da SPE														
Provisões de PPP														
GARANTIAS DE PPP (II)														
SALDO LÍQUIDO DE PASSIVOS DE PPP (III) = (I-II)														
PASSIVOS CONTINGENTES														
Contraprestações Futuras														
Riscos Não Provisionados														
Outros Passivos Contingentes														
ATIVOS CONTINGENTES														
Serviços Futuros														
Outros Ativos Contingentes														
<b>DESPESAS DE PPP</b>														
Do Ente Federado														
Das Estatais Não-Dependentes														
TOTAL DAS DESPESAS														
RECEITA CORRENTE LÍQUIDA (RCL)														
TOTAL DAS DESPESAS / RCL (%)														

FONTE: Balançetes e Relatórios Contábeis.

Iati, Em, 30 de Janeiro de 2017.

  
 Paulo André Ramos Souza  
 Secretário de Finanças  
 CPF: 043.445.054-50

  
 Natanael de Vasconcelos Silva  
 TC-CRC/PE 207457-2  
 CPF: 011.671.944-53

  
 Antonio José de Costa  
 Prefeito  
 CPF: 886.327.264-53

*Handwritten notes and signatures in blue ink, including the number '7' and a signature.*



MUNICÍPIO: Iati  
ESTADO: Pernambuco  
Exercício: 2016

RELATÓRIO RESUMIDO DA EXECUÇÃO ORÇAMENTÁRIA  
DEMONSTRATIVO SIMPLIFICADO DO RELATÓRIO RESUMIDO DA EXECUÇÃO ORÇAMENTÁRIA  
ORÇAMENTO DA SEGURIDADE SOCIAL  
PERÍODO: JANEIRO A DEZEMBRO - BIMESTRE NOVEMBRO E DEZEMBRO DE 2016

RREO - Anexo XVIII (LRF, Art. 48)

BALANÇO ORÇAMENTÁRIO		No bimestre	Até o bimestre					
<b>RECEITAS</b>								
Previsão Inicial		14.279.166,67	85.675.000,00					
Previsão Atualizada		14.279.166,67	85.675.000,00					
Receitas Realizadas		11.851.353,54	49.776.264,47					
Déficit Orçamentário		575.551,92	0,00					
Saldos de Exercícios Anteriores (Utilizados para Créditos Adicionais)		0,00	0,00					
<b>DESPESAS</b>								
Dotação Inicial		14.279.166,67	85.675.000,00					
Créditos Adicionais		14.279.166,67	85.675.000,00					
Dotação Atualizada		14.279.166,67	85.675.000,00					
Dotação Empenhadas		6.000.516,20	48.228.500,76					
Dotação Liquidadas		12.426.905,46	48.228.500,76					
Superávit Orçamentário		0,00	1.547.763,71					
<b>DESPESAS POR FUNÇÃO/SUBFUNÇÃO</b>								
Despesas Empenhadas		6.000.516,20	48.228.500,76					
Despesas Liquidadas		12.426.905,46	48.228.500,76					
<b>RECEITA CORRENTE LÍQUIDA - RCL</b>			<b>Até o bimestre</b>					
Receita Corrente Líquida			44.123.413,29					
<b>RECEITAS/DESPESAS DOS REGIMES DE PREVIDÊNCIA</b>		<b>No bimestre</b>	<b>até o bimestre</b>					
<b>Regime Geral da Previdência Social</b>								
Receitas Previdenciárias Realizadas (I)		0,00	0,00					
Despesas Previdenciárias Liquidadas (II)		0,00	0,00					
Resultado Previdenciário (III) = (I-II)		0,00	0,00					
<b>Regime Próprio de Previdência Social dos Servidores</b>								
Receitas Previdenciárias Realizadas (IV)		1.161.224,92	5.842.534,70					
Despesas Previdenciárias Liquidadas (V)		887.810,06	3.745.098,27					
Resultado Previdenciário (VI) = (IV-V)		273.414,86	2.097.436,43					
<b>RESULTADO NOMINAL E PRIMÁRIO</b>		<b>Meta Fixada no Anexo de Metas Fiscais da LDO (a)</b>	<b>Resultado Apurado até o bimestre (b)</b>	<b>% em Relação a Meta (b/a)</b>				
Resultado Nominal		-206.135,00	-199.582,29	0				
Resultado Primário		1.901.135,00	-876.137,38	0				
<b>RESTOS A PAGAR POR PODER E MINISTÉRIO PÚBLICO</b>								
	<b>Inscrição</b>	<b>Cancelamento até o bimestre</b>	<b>Pagamento até o bimestre</b>	<b>Saldo</b>				
<b>RESTOS A PAGAR PROCESSADOS</b>								
Poder Executivo	13.498.973,98	0,00	8.753.068,59	4.745.905,39				
Poder Legislativo	13.497.173,98	0,00	8.751.268,59	4.745.905,39				
Poder Judiciário	1.800,00	0,00	1.800,00	0,00				
Ministério Público	0,00	0,00	0,00	0,00				
<b>RESTOS A PAGAR NÃO-PROCESSADOS</b>								
Poder Executivo	7.208.353,06	0,00	4.657.563,51	2.550.789,55				
Poder Legislativo	7.206.553,06	0,00	4.655.763,51	2.550.789,55				
Poder Judiciário	1.800,00	0,00	1.800,00	0,00				
Ministério Público	0,00	0,00	0,00	0,00				
<b>TOTAL</b>	<b>20.707.327,04</b>	<b>0,00</b>	<b>13.410.632,10</b>	<b>7.296.694,94</b>				
<b>DESPESAS COM MANUTENÇÃO E DESENVOLVIMENTO DO ENSINO</b>		<b>Valor apurado até o bimestre</b>	<b>Limites Constitucionais Anuais</b>					
			<b>% Mínimo a Aplicar no Exercício</b>	<b>% Aplicado Até o bimestre</b>				
Mínimo Anual de 25% dos Impostos na Manutenção e Desenvolvimento do Ensino-MDE		5.918.017,17	25%	26,61				
Mínimo Anual de 60% do FUNDEB na Remuneração do Magistério com Ensino Fundamental e Médio		0,00	60%	0,00				
Mínimo Anual de 60% do FUNDEB na Rem.do Magistério com Educ.Infantil e Ensino Fundamental		11.678.841,51	60%	76,06				
Complementação da União ao FUNDEB		0,00	-	0,00				
<b>RECEITAS DE OPERAÇÕES DE CRÉDITO E DESPESAS DE CAPITAL</b>					<b>Valor apurado até o bimestre</b>	<b>Saldo a realizar</b>		
Receita de Operações de Crédito					0,00	0,00		
Despesa de Capital Líquida					0,00	16.493.004,12		
<b>PROJEÇÃO ATUARIAL DOS REGIMES DE PREVIDÊNCIA</b>					<b>Exercício em Referência</b>	<b>1º Exercício</b>	<b>2º Exercício</b>	<b>3º Exercício</b>
<b>Regime Geral de Previdência Social</b>								
Receitas Previdenciárias (I)					0,00	0,00	0,00	0,00
Despesas Previdenciárias (II)					0,00	0,00	0,00	0,00
Resultado Previdenciário (III) = (I-II)					0,00	0,00	0,00	0,00
<b>Regime Próprio de Previdência dos Servidores</b>								
Receitas Previdenciárias (IV)					4.613.662,91	0,00	0,00	0,00
Despesas Previdenciárias (V)					2.072.212,98	0,00	0,00	0,00
Resultado Previdenciário (VI) = (IV-V)					2.541.449,93	0,00	0,00	0,00
<b>RECEITA DE ALIENAÇÃO DE ATIVOS E APLICAÇÃO DOS RECURSOS</b>					<b>Valor apurado até o bimestre</b>	<b>Saldo a Realizar</b>		
Receita de Operação de Crédito					115.464,67	-35.464,67		
Aplicação dos Recursos da Alienação de Ativos					0,00	0,00		
<b>DESPESAS COM AÇÕES E SERVIÇOS PÚBLICOS DE SAÚDE</b>					<b>Valor apurado até o Bimestre</b>	<b>Limite Constitucional Anual</b>		
						<b>% Mínimo a Aplicar no 2016</b>	<b>% Aplicado até o bimestre</b>	
Despesas Próprias com Ações e Serviços Públicos de Saúde					4.115.977,41	15%	18,51	
<b>DESPESAS DE CARÁTER CONTINUADO DERIVADAS DE PPP'S CONTRATADAS</b>					<b>VALOR APURADO NO EXERCÍCIO CORRENTE</b>			
Total das Despesas / RCL (%)					0,00			

FONTE: Balançotes e Relatórios Contábeis.

Iati Em, 30 de Janeiro de 2017.

Paulino André Ramos Souza  
Secretário de Finanças  
CPF: 043.445.054-50

Natanael de Vasconcelos Silva  
TC-CRC/PE 087497/0-2  
CPF: 027.671.921-53

Antonio José de Souza  
Exercente  
CPF: 665.327.264-50

